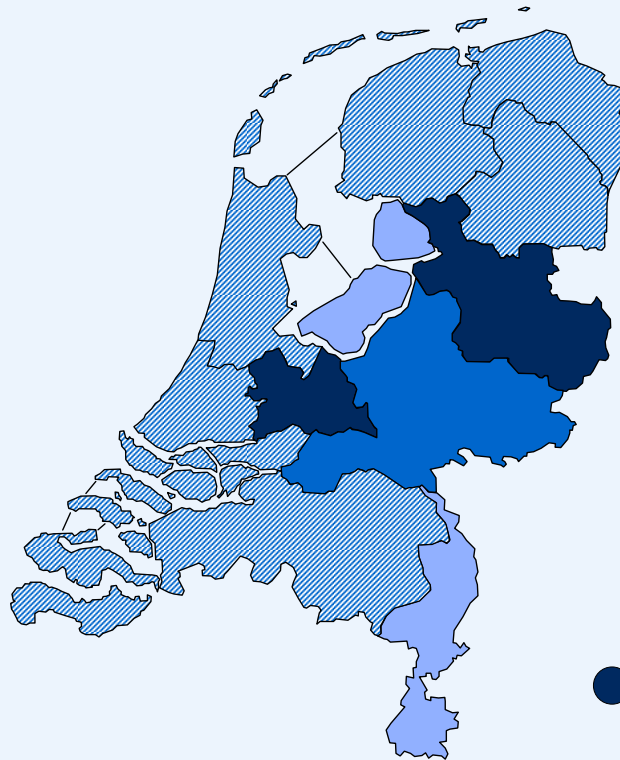


## ALLES BIJ ELKAAR GENOMEN, HOE GELUKKIG BENT U?

Percentage van de respondenten (zeer) gelukkig

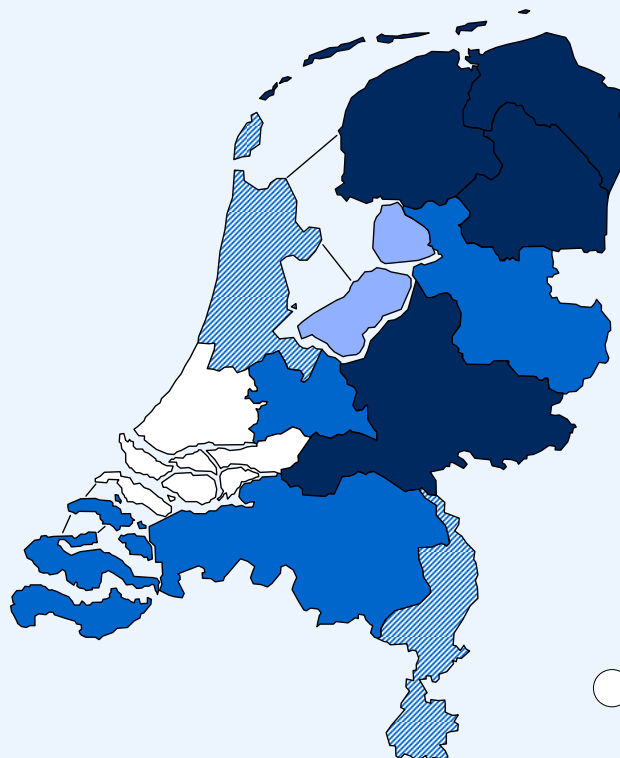
- 69-70%
- 67-68%
- 65-66%
- 63-69%
- 61-62%



● Nederlanders in het buitenland

## (HEEL) GELUKKIG MET EIGEN WOONPLAATS

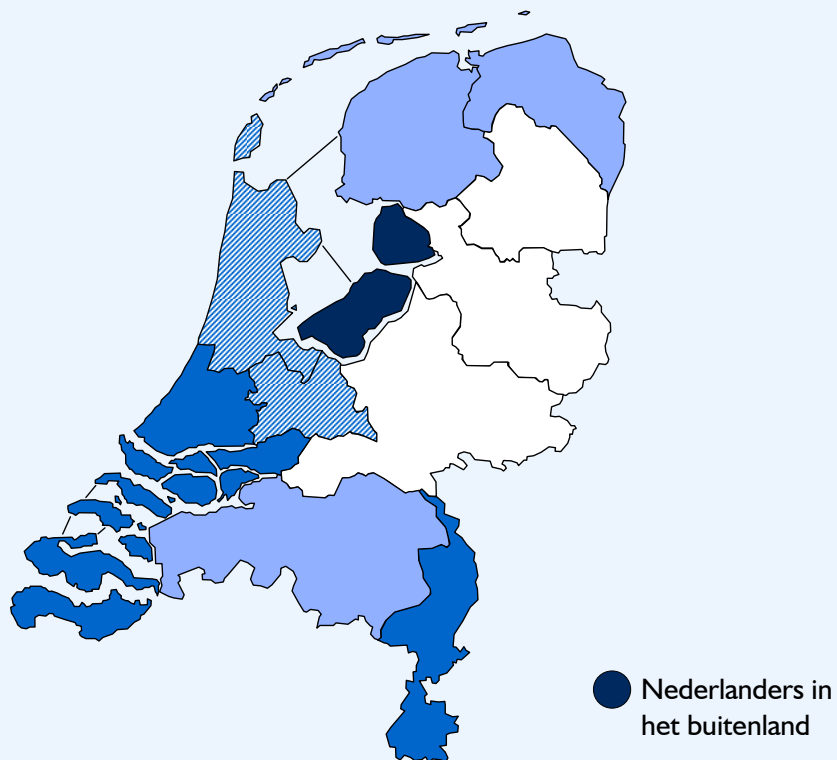

- 76-78%
- 73-75%
- 70-72%
- 67-69%
- 64-66%



○ Nederlanders in het buitenland

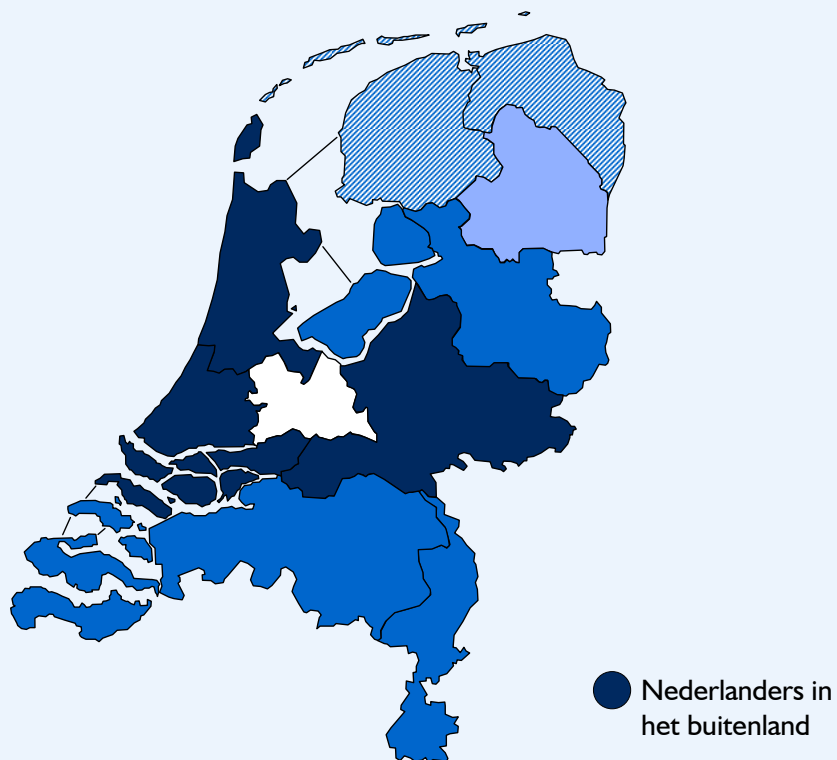

## HOEVEEL ZORGEN MAAKT U ZICH OVER NEDERLAND?

Percentage van de respondenten met (heel) veel zorgen



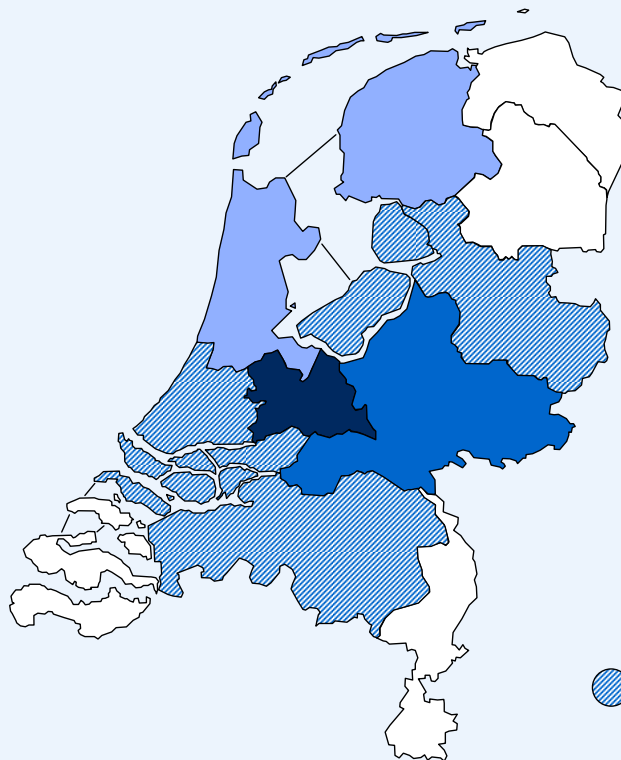

## HET BLIJFT NODIG NEDERLAND SOCIAAL-ECONOMISCH TE HERVORMEN

Percentage van de respondenten (helemaal) mee eens



## IK ONDERSTEUN HET BELEID VAN DE HUIDIGE REGERING

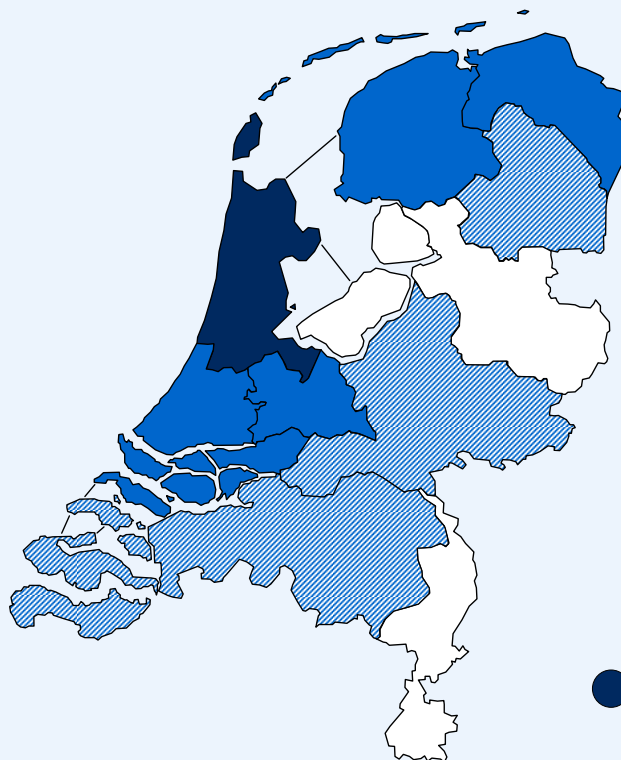
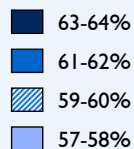
Percentage van de respondenten (helemaal) mee eens



● Nederlanders in het buitenland

## WAT MOET ER VOLGENS U GEBEUREN MET DE HYPOTHEEKRENTEAFTREK?

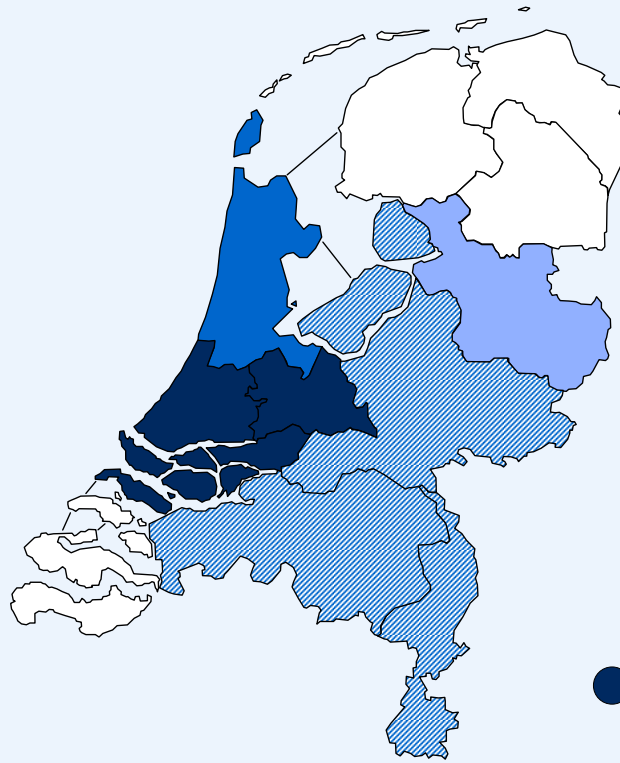
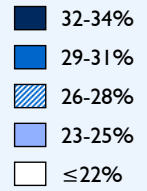
Categorieën “moet worden beperkt door maximaal hypotheekbedrag vast te stellen / het belastingpercentage te verlagen” en “moet worden afgeschaft” bij elkaar opgeteld, Percentage



● Nederlanders in het buitenland

## OP DIT MOMENT MAAK IK MET HET MEEST ZORGEN OVER: INTEGRATIE VAN ALLOCHTONEN (GENOEMD IN TOP DRIE)

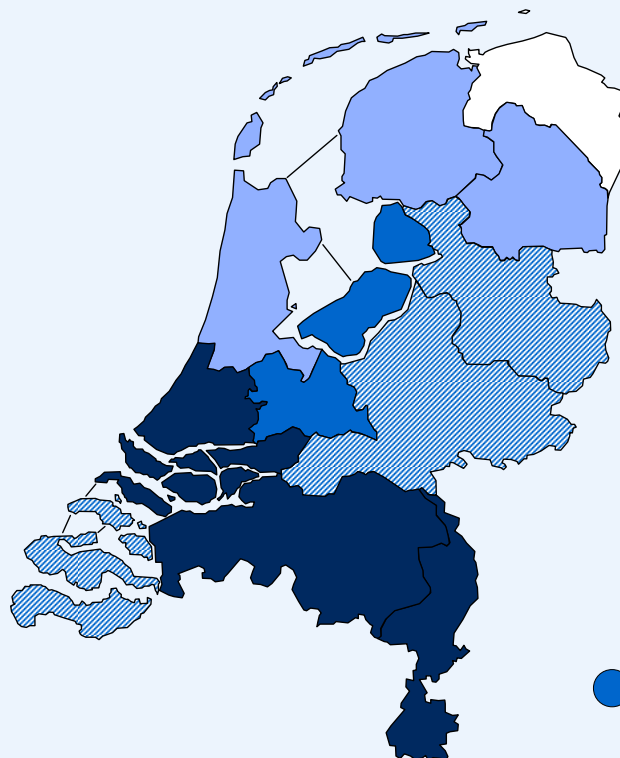
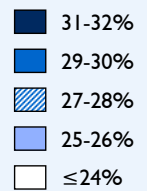
Percentage



● Nederlanders in het buitenland

## OP DIT MOMENT MAAK IK ME HET MEEST ZORGEN OVER: CRIMINALITEIT (GENOEMD IN TOP DRIE)

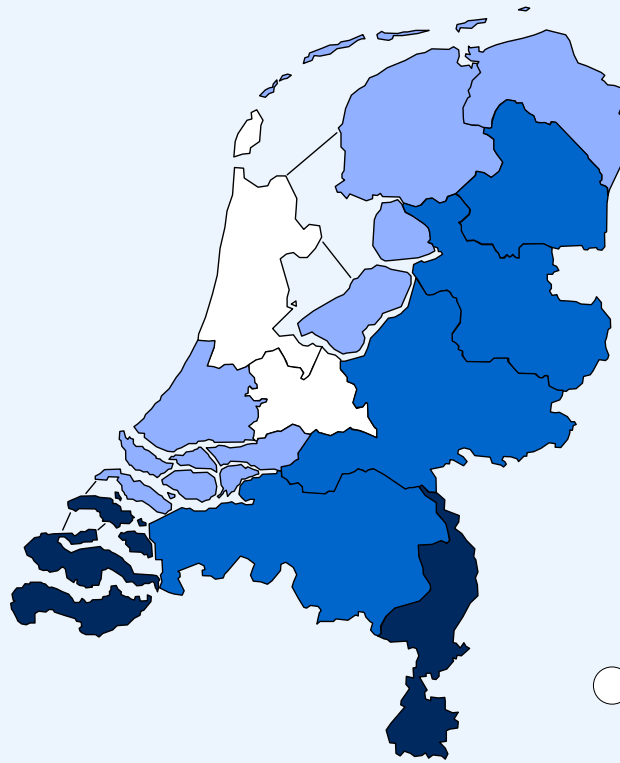
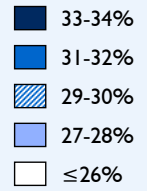
Percentage



● Nederlanders in het buitenland

## OP DIT MOMENT MAAK IK ME HET MEESTE ZORGEN OVER: GEZONDHEIDSZORG (GENOEMD IN TOP DRIE)

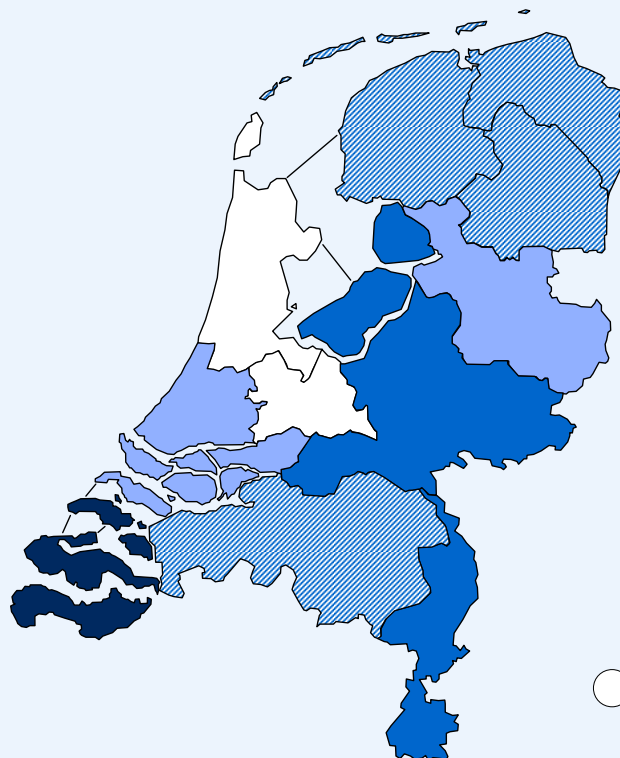
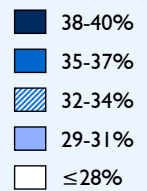
Percentage



○ Nederlanders in het buitenland

## OP DIT MOMENT MAAK IK ME HET MEESTE ZORGEN OVER: KOSTEN VAN LEVENSONDERHOUD (GENOEMD IN TOP DRIE)

Percentage



○ Nederlanders in het buitenland

**NB:**

**Alleen de gemeenten met meer dan 100 respondenten zijn opgenomen in de volgende lijsten**

**Percentage van de inwoners dat aangeeft (zeer) gelukkig te zijn**

<b>Gemiddelde</b>	<b>68,0%</b>
1 OPMEER	95,0%
2 OMMEN	87,8%
3 ALPHEN-CHAAM	87,7%
4 SINT ANTHONIS	87,3%
5 BERKEL EN RODENRIJS	82,5%
6 SINT-MICHELSGESTEL	82,5%
7 SLOCHTEREN	82,4%
8 MIDDEN-DELFLAND	82,2%
9 MEERSSEN	82,1%
10 SON EN BREUGEL	81,6%
11 NUNSPREET	81,3%
12 REUSEL-DE MIERDEN	81,2%
13 VEERE	80,9%
14 DRECHTERLAND	80,9%
15 BRONCKHORST	80,4%
16 STAPHORST	80,4%
17 LAARBEEK	80,3%
18 WADDINXVEEN	80,2%
19 OLDEBROEK	79,9%
20 HENDRIK-IDO-AMBACHT	79,8%
21 NOORDOOSTPOLDER	79,4%
22 GOEDEREDEE	79,2%
23 BORNE	79,0%
24 NAARDEN	78,9%
25 DEURNE	78,8%
26 ALKEMADE	78,7%
27 BRIELLE	78,6%
28 MILL EN SINT HUBERT	78,5%
29 LOSSER	78,5%
30 LANGEDIJK	78,2%
31 OEGSTGEEST	78,1%
32 WYMBRITSERADIEL	77,7%
33 OIRSCHOT	77,4%
34 KAPELLE	77,3%
35 GROENLO	76,9%
36 REEUWIJK	76,9%
37 GELDERMALSEN	76,6%
38 GOIRLE	76,5%
39 LEUSDEN	76,5%
40 BINNENMAAS	76,3%
41 HORST AAN DE MAAS	75,6%
42 ALBRANDSWAARD	75,6%
43 HAREN	75,4%
44 ZEEWOLDE	75,4%
45 ZWARTEWATERLAND	75,3%
46 BUNNIK	75,2%
47 BODEGRAVEN	75,2%
48 WASSENAAR	75,2%
49 DIEMEN	75,1%
50 VEENENDAAL	75,1%
51 DE WOLDEN	75,0%
52 TWENTERAND	74,9%
53 GENNEP	74,8%
54 MIDDELHARNIS	74,8%
55 NOORDWIJK	74,5%
HARDINXVELD-	
56 GIESSENDAM	74,4%
57 HEUMEN	74,4%
58 BAARN	74,4%

59 HOF VAN TWENTE	74,3%
60 GEMERT-BAKEL	74,3%
61 HAAKSBERGEN	74,0%
62 WESTLAND	73,9%
63 RIJSSEN-HOLTEN	73,8%
64 HEILOO	73,6%
65 DE BILT	73,6%
66 MAASDRIEL	73,5%
67 VELDHOVEN	73,3%
68 EDE	73,3%
69 VUGHT	73,1%
70 ZUTPHEN	72,9%
71 BARNEVELD	72,9%
72 NUENEN CA	72,9%
73 EEMSMOND	72,8%
74 NOORDENVELD	72,7%
75 ROGGEL EN NEER	72,5%
76 WIERDEN	72,5%
77 NIEDORP	72,5%
78 GULPEN-WITTEM	72,5%
79 WESTERVOORT	72,4%
80 BEST	72,2%
81 WERKENDAM	72,2%
82 MIDDEN-DRENTHE	72,2%
83 WIJDEMEREN	72,2%
84 RAALTE	72,2%
85 SINT-OEDENRODE	72,0%
86 BUNSCHOTEN	72,0%
87 BUREN	72,0%
88 HARDENBERG	72,0%
89 RIDDERKERK	72,0%
90 BOXTEL	72,0%
91 BERKELLAND	71,8%
92 NEDERWEERT	71,6%
93 KOLLUMERLAND CA	71,6%
94 ZALTBOMMEL	71,6%
95 OOSTERHOUT	71,5%
96 BUSSUM	71,5%
97 BERGSCHENHOEK	71,2%
98 NEDER-BETUWE	71,2%
99 VOORSCHOTEN	71,1%
100 DINKELLAND	71,1%
101 RENKUM	71,0%
102 WIJK BIJ DUURSTEDEN	71,0%
103 UTRECHTSE HEUVELRUG	70,9%
104 PAPENDRECHT	70,9%
105 VEGHEL	70,9%
106 VIANEN	70,9%
107 WESTERVELD	70,8%
108 WATERLAND	70,8%
109 RHEDEN	70,8%
110 KAMPEN	70,7%
111 HEEMSTEDEN	70,7%
112 UITGEEST	70,6%
113 BORGER-ODOORN	70,6%
114 IJSSELSTEIN	70,6%
115 HEERDE	70,5%
116 EPE	70,5%
117 ROOSENDAAL	70,4%
118 OPSTERLAND	70,3%
119 BERGEN NH	70,3%
120 WEST MAAS EN WAAL	70,2%
121 KATWIJK	70,1%

122 AMSTELVEEN	70,1%
123 BLOEMENDAAL	70,1%
124 WOERDEN	70,0%
125 ZEIST	70,0%
126 ZWOLLE	70,0%
127 GELDROP-MIERLO	70,0%
128 HILVERSUM	69,9%
129 TUBBERGEN	69,9%
130 TYTSJERKSTERADIEL	69,8%
131 BOXMEER	69,8%
132 PIJNACKER-NOOTDORP	69,7%
133 STEIN	69,6%
134 LISSE	69,6%
135 NIJKERK	69,6%
136 HELDEN	69,4%
137 TEXEL	69,4%
138 AMERSFOORT	69,3%
139 SOMEREN	69,3%
140 GILZE EN RIJEN	69,3%
141 MEPEL	69,2%
142 DRUTEN	69,2%
143 VEENDAM	69,2%
144 LEMSTERLAND	69,2%
145 LOON OP ZAND	69,2%
146 HEEMSKERK	69,1%
147 WAALWIJK	69,0%
148 OLDENZAAL	69,0%
149 AALSMEER	69,0%
150 BARENDRECHT	68,9%
151 LOCHEM	68,9%
152 DELFT	68,8%
153 CULEMBORG	68,8%
154 ZWIJNDRECHT	68,7%
155 DEVENTER	68,7%
156 BLADEL	68,7%
157 ENKHUIZEN	68,6%
158 EERSEL	68,5%
159 ALPHEN AAN DEN RIJN	68,5%
160 EDAM-VOLENDAM	68,5%
161 WINTERSWIJK	68,5%
162 RHENEN	68,4%
163 STEENWIJKERLAND	68,4%
164 HEERENVEEN	68,4%
165 HULST	68,4%
166 WAGENINGEN	68,4%
167 TEYLINGEN	68,2%
168 SKARSTERLAN	68,2%
169 AA EN HUNZE	68,1%
170 LEIDERDORP	68,1%
171 OISTERWIJK	68,0%
172 NIEUWERKERK AD IJSSEL	68,0%
173 EIJSDEN	67,9%
174 MONTFOORT	67,9%
175 UITHOORN	67,9%
176 CASTRICUM	67,9%
177 ELBURG	67,8%
178 LEIDEN	67,7%
179 HOUTEN	67,6%
180 LEEK	67,5%
181 SLIEDRECHT	67,5%
182 DOETINCHEM	67,4%
183 OUDE IJSSELSTREEK	67,4%
184 BOARNSTERHIM	67,2%

185 THOLEN	67,2%
186 WEERT	67,1%
187 GORINCHEM	67,1%
188 BEEK	67,1%
189 WINSCHOTEN	67,1%
190 HELLENDOORN	67,0%
191 BREUKELEN	67,0%
192 UDEN	66,9%
193 GOUDA	66,9%
194 MONTFERLAND	66,9%
195 ASTEN	66,9%
196 DRIMMELEN	66,8%
197 ASSEN	66,8%
198 SNEEK	66,7%
199 BERGEN LB	66,7%
200 ZUIDHORN	66,5%
201 SCHIJNDEL	66,5%
202 PUTTEN	66,4%
203 SCHIEDAM	66,4%
204 NIEUWEGEIN	66,2%
205 ETTEN-LEUR	66,1%
206 HAARLEM	66,0%
207 VALKENSWAARD	66,0%
208 MAARSSEN	65,9%
209 UTRECHT	65,8%
210 GRONINGEN	65,7%
211 DALFSEN	65,7%
212 AALTEN	65,6%
213 DRONTEN	65,6%
214 TYNAARLO	65,6%
215 ZOETERMEER	65,6%
216 LINGEWAARD	65,6%
217 LEERDAM	65,5%
218 BOSKOOP	65,4%
219 HAAREN	65,4%
220 APELDOORN	65,4%
221 WOUDRICHEM	65,4%
222 VLISSINGEN	65,4%
223 WUNSERADIEL	65,3%
224 WIJCHEN	65,3%
225 DOESBURG	65,3%
226 SOEST	65,3%
227 DORDRECHT	65,2%
228 MOERDIJK	65,2%
229 STEDE BROEC	65,2%
230 HALDERBERGE	65,2%
231 GRAVE	65,1%
232 ENSCHEDE	65,0%
233 HOOGEVEEN	65,0%
234 TIEL	64,9%
235 TERNEUZEN	64,9%
236 HEERHUGOWAARD	64,8%
237 VLAARDINGEN	64,8%
238 S GRAVENHAGE	64,7%
239 BERGEIJK	64,7%
240 APPINGEDAM	64,6%
241 LANDGRAAF	64,6%
242 VELSEN	64,4%
243 HARDERWIJK	64,2%
244 ROERDALEN	64,2%
245 ROZENBURG	64,1%
246 PURMEREND	64,1%
247 DE RONDE VENEN	64,0%

248 HARLINGEN	64,0%
249 S HERTOGENBOSCH	63,9%
250 VENRAY	63,8%
251 GOES	63,8%
252 HENGELO OV	63,7%
253 DONGEN	63,7%
254 AMSTERDAM	63,7%
255 ERMELO	63,6%
256 OOSTSTELLINGWERF	63,6%
257 BORSELE	63,5%
258 FRANEKERADEEL	63,5%
VALKENBURG AAN DE	
259 GEUL	63,5%
260 BRUMMEN	63,4%
261 HUIZEN	63,4%
262 COEVORDEN	63,3%
263 HAARLEMMERMEER	63,1%
264 WESTSTELLINGWERF	63,1%
265 HELLEVOETSLUIS	63,0%
266 OSS	63,0%
267 MIDDELBURG	62,9%
268 HELMOND	62,9%
269 BERNHEZE	62,9%
270 MAASTRICHT	62,8%
271 ROTTERDAM	62,8%
272 ZAASTAD	62,8%
LEIDSCHENDAM-	
273 VOORBURG	62,6%
274 VOORST	62,6%
275 ROERMOND	62,5%
276 WAALRE	62,5%
277 NIJMEGEN	62,5%
278 ALMELO	62,3%
279 RIJSWIJK	62,3%
280 ZEVENAAR	62,2%
281 BLARICUM	62,1%
282 OVERBETUWE	62,1%
283 DEN HELDER	62,1%
284 HOOGEZAND-SAPPEMEER	61,9%
285 OLS-TWIJHE	61,8%
286 STADSKANAAL	61,7%
287 KRIMPEN AAN DEN IJSSEL	61,6%
288 BERGEN OP ZOOM	61,6%
289 BEUNINGEN	61,6%
290 TILBURG	61,5%
291 DANTUMADEEL	61,4%
292 HILLEGOM	61,4%
293 SLUIS	61,3%
294 LEEUWARDEN	61,0%
295 GROESBEEK	61,0%
296 SPIJKENISSE	61,0%
297 OUD-BEIJERLAND	60,8%
298 BREDA	60,7%
299 VLAGTWEDDE	60,7%
300 ARNHEM	60,6%
301 RIJNWOUDE	60,4%
302 SIMPELVELD	60,4%
303 SITTARD-GELEEN	60,3%
304 SCHOUWEN-DUIVELAND	60,3%
305 ZANDVOORT	60,1%
306 BRUNSSUM	59,8%
307 SMALLINGERLAND	59,6%
308 EMMEN	59,6%

309 MAASBREE	59,5%
310 ALKMAAR	59,4%
311 CAPELLE AAN DEN IJSSEL	59,3%
312 DONGERADEEL	59,2%
313 HEUSDEN	59,1%
314 DUIVEN	58,9%
315 HOORN	58,5%
316 WEESP	58,5%
317 ALMERE	58,4%
318 SCHOONHOVEN	58,1%
319 EINDHOVEN	57,9%
320 MAASSLUIS	57,9%
321 WINSUM	57,7%
322 GEERTRUIDENBERG	57,5%
323 STEENBERGEN	57,4%
324 NUTH	57,4%
325 REIMERSWAAL	57,2%
326 ZUNDERT	57,2%
327 CRANENDONCK	57,1%
328 SCHINNEN	56,9%
329 HEERLEN	56,7%
330 LELYSTAD	56,3%
331 ACHTKAR SPELEN	56,1%
332 BEESEL	56,1%
333 BEVERWIJK	55,8%
334 KERKRADE	55,1%
335 VENLO	55,0%
336 WOENSDRECHT	54,8%
337 RUCPHEN	54,6%
338 MAASBRACHT	54,5%
339 ECHT-SUSTEREN	54,3%
340 SCHAGEN	53,4%
341 CUIJK	52,3%
342 DELFZIJL	50,0%
343 PEKELA	46,3%

**Percentage van de inwoners dat aangeeft (heel) gelukkig te zijn met zijn woonplaats**

<b>Gemiddelde</b>	<b>76,0%</b>
1 HEILOO	96,1%
2 WESTERVELD	94,6%
3 GOEDEREDE	93,0%
4 NAARDEN	92,4%
5 MEERSSEN	91,3%
6 ALPHEN-CHAAM	91,2%
7 BLOEMENDAAL	91,2%
8 OPMEER	91,0%
9 SLOCHTEREN	91,0%
10 SOMEREN	90,9%
11 REEUWIJK	90,7%
12 WIERDEN	90,4%
13 WAALRE	90,1%
14 MAASBREE	89,6%
15 BRONCKHORST	89,5%
16 SON EN BREUGEL	89,3%
17 OEGSTGEEST	89,3%
18 HEUMEN	89,2%
19 VOERENDAAL	89,1%
20 BORNE	88,9%
21 HENDRIK-IDO-AMBACHT	88,7%
22 VELDHOVEN	88,7%
23 WEST MAAS EN WAAL	88,6%
24 BRIELLE	88,2%
25 EDAM-VOLENDAM	88,2%
26 AA EN HUNZE	88,1%
27 LANGEDIJK	87,9%
28 WOUDRICHEM	87,8%
29 MIDDEN-DELFLAND	87,7%
30 MEPEL	87,6%
31 RUCPHEN	87,6%
32 SCHAGEN	87,6%
33 PUTTEN	87,5%
34 SINT-MICHIELSGESTEL	87,4%
35 BLADEL	87,3%
36 HAREN	87,3%
37 NUENEN CA	87,2%
38 NOORDWIJK	86,9%
39 SKARSTERLAN	86,6%
40 EIJSDEN	86,6%
41 BAARN	86,5%
42 NUNSPEET	86,4%
43 VLAGTWEDDE	86,3%
44 TEXEL	86,3%
45 BINNENMAAS	85,9%
46 DE WOLDEN	85,7%
47 BREUKELLEN	85,7%
48 GRONINGEN	85,7%
49 DINKELLAND	85,4%
50 GEMERT-BAKEL	85,2%
51 ROGGEL EN NEER	85,1%
52 HAAKSBERGEN	85,1%
53 VOORST	85,0%
54 BUSSUM	84,9%
55 BOXMEER	84,9%
56 LOON OP ZAND	84,8%
57 GOIRLE	84,6%
58 LAARBEEK	84,6%
59 HOF VAN TWENTE	84,6%

60 LEUSDEN	84,6%
61 HOUTEN	84,6%
62 WINSUM	84,4%
63 OLDENZAAL	84,4%
64 ASTEN	84,4%
65 NOORDENVELD	84,3%
66 LEEK	84,3%
67 TYTSJERKSTERADIEL	84,1%
68 NIEDORP	84,0%
69 WATERLAND	84,0%
70 OUD-BEIJERLAND	84,0%
71 RIJSSEN-HOLTEN	84,0%
72 VEERE	84,0%
73 NUTH	83,9%
74 BUNSCHOTEN	83,8%
75 DALFSEN	83,8%
76 BERGSCHENHOEK	83,8%
77 BOARNSTERHIM	83,7%
78 GROENLO	83,6%
79 ALKEMADE	83,3%
80 OISTERWIJK	83,2%
81 BERGEN NH	83,1%
82 WERKENDAM	83,0%
83 DONGERADEEL	83,0%
84 SINT-OEDENRODE	82,9%
85 GOES	82,9%
86 WASSENAAR	82,7%
87 LISSE	82,7%
88 HARDERWIJK	82,6%
89 ROERDALEN	82,6%
90 RHEDEN	82,6%
91 BUREN	82,5%
92 WIJDEMEREN	82,4%
93 ETTEN-LEUR	82,3%
94 OMMEN	82,3%
95 LANDERD	82,0%
96 SIMPELVELD	82,0%
97 ZANDVOORT	81,9%
98 BUNNIK	81,8%
99 CASTRICUM	81,8%
100 BEST	81,7%
101 STEIN	81,6%
102 WUNSERADIEL	81,6%
103 DRUTEN	81,5%
104 NOORDOOSTPOLDER	81,4%
105 GROESBEEK	81,3%
106 ZEEWOLDE	81,2%
107 GELDERMALSEN	81,0%
108 OLDEBROEK	81,0%
109 SNEEK	81,0%
110 OLSWIJHE	80,8%
111 WIJCHEN	80,7%
112 DONGEN	80,7%
113 BARENDRECHT	80,6%
114 ERMELO	80,4%
115 ZUIDHORN	80,4%
116 STEDE BROEC	80,3%
117 HARLINGEN	80,2%
118 ALBRANDSWAARD	80,2%
119 RAALTE	80,1%
120 WIJK BIJ DUURSTEDEN	79,9%
121 WESTSTELLINGWERF	79,8%
122 MIDDEN-DRENTHE	79,8%

123	BLARICUM	79,6%
124	HORST AAN DE MAAS	79,6%
125	BODEGRAVEN	79,5%
126	BARNEVELD	79,5%
127	DANTUMADEEL	79,5%
128	LOCHEM	79,5%
129	WYMBRITSERADIEL	79,4%
130	HEEMSKERK	79,4%
131	DRECHTERLAND	79,3%
132	MIDDELHARNIS	79,3%
133	STAPHORST	79,3%
134	HUIZEN	79,2%
135	BERGEIJK	79,2%
136	TWENTERAND	79,1%
137	BORSELE	79,1%
138	EPE	79,0%
139	NEDERWEERT	79,0%
140	BERKELLAND	78,7%
141	APPINGEDAM	78,6%
142	LINGEWAARD	78,6%
143	MAASDRIEL	78,6%
144	BORGER-ODOORN	78,4%
145	RHENEN	78,3%
146	LEMSTERLAND	78,2%
147	ENKHUIZEN	78,2%
148	HELDEN	78,2%
149	BREDA	78,2%
150	AMSTELVEEN	78,1%
151	EERSEL	78,1%
152	TEYLINGEN	78,0%
153	HARDENBERG	78,0%
154	BEEK	77,9%
155	OPSTERLAND	77,8%
156	DOETINCHEM	77,7%
157	BERNHEZE	77,7%
158	DE RONDE VENEN	77,7%
159	WEESP	77,7%
160	CRANENDONCK	77,7%
161	TYNAARLO	77,6%
162	KATWIJK	77,6%
163	VEENENDAAL	77,5%
164	HEEMSTEDEN	77,5%
165	REIMERSWAAL	77,5%
166	VOORSCHOTEN	77,5%
167	BRUMMEN	77,4%
168	WINTERSWIJK	77,3%
169	FRANEKERADEEL	77,2%
170	NIJMEGEN	77,2%
	VALKENBURG AAN DE	
171	GEUL	77,1%
172	KAPELLE	77,1%
173	WESTERVOORT	76,9%
174	TUBBERGEN	76,9%
175	ZWOLLE	76,7%
176	DE BILT	76,6%
177	WOERDEN	76,6%
178	SLIEDRECHT	76,5%
179	GEERTRUIDENBERG	76,4%
180	OOSTSTELLINGWERF	76,4%
181	PAPENDRECHT	76,3%
182	HEERENVEEN	76,3%
183	ZEVENAAR	76,3%
184	SINT ANTHONIS	76,3%

185 DEURNE	76,2%
186 HULST	76,2%
187 STEENWIJKERLAND	76,2%
188 REUSEL-DE MIERDEN	76,1%
189 RENKUM	76,1%
LEIDSCHENDAM-	
190 VOORBURG	76,0%
191 ZEIST	75,9%
192 MAASTRICHT	75,9%
193 RIJSWIJK	75,7%
194 ALKMAAR	75,7%
195 THOLEN	75,7%
196 HELLENDOORN	75,6%
197 IJSSELSTEIN	75,6%
198 KAMPEN	75,5%
199 DEVENTER	75,5%
200 VALKENSWAARD	75,5%
201 ECHT-SUSTEREN	75,3%
202 MAASBRACHT	75,2%
203 OVERBETUWE	75,1%
204 WESTLAND	75,1%
205 GRAVE	75,0%
206 MONTFERLAND	74,8%
207 HALDERBERGE	74,8%
208 DUIVEN	74,6%
209 UTRECHTSE HEUVELRUG	74,2%
210 OOSTERHOUT	74,2%
211 ACHTKARPELEN	74,1%
212 MILL EN SINT HUBERT	74,1%
213 OIRSCHOT	74,1%
214 WAALWIJK	74,0%
215 SCHOUWEN-DUIVELAND	74,0%
216 VEGHEL	73,8%
217 BEESEL	73,7%
218 VUGHT	73,6%
219 GENNEP	73,3%
220 MOERDIJK	73,2%
221 MIDDELBURG	73,2%
222 DELFT	73,1%
223 STADSKANAAL	73,0%
224 NEDER-BETUWE	73,0%
225 ZUTPHEN	73,0%
226 HEUSDEN	73,0%
227 GELDROP-MIERLO	72,9%
228 KRIMPEN AAN DEN IJSSEL	72,8%
229 EMMEN	72,8%
230 ASSEN	72,8%
231 ZUNDERT	72,7%
232 SCHINNEN	72,5%
233 AMERSFOORT	72,4%
234 HEERDE	72,3%
235 BEUNINGEN	72,2%
236 S HERTOGENBOSCH	72,2%
237 APELDOORN	72,2%
238 OUDE IJSSELSTREEK	72,1%
239 HELMOND	72,1%
240 DRONTEN	71,9%
241 ELBURG	71,9%
242 STEENBERGEN	71,8%
243 OSS	71,7%
244 UITGEEST	71,6%
245 NIJKERK	71,6%
246 UDEN	71,5%

247 PIJNACKER-NOOTDORP	71,5%
248 HAARLEM	71,4%
249 SCHIJNDEL	71,3%
250 LEIDERDORP	71,2%
251 LEIDEN	71,1%
252 KOLLUMERLAND CA	70,6%
253 SOEST	70,6%
254 MONTFOORT	70,6%
255 LOSSER	70,4%
256 GILZE EN RIJEN	70,4%
257 WAGENINGEN	70,2%
258 HAAREN	70,1%
259 HOORN	70,1%
260 TERNEUZEN	70,1%
261 EDE	70,1%
262 ROERMOND	70,0%
263 HENGELO OV	69,8%
264 SCHOONHOVEN	69,7%
265 GULPEN-WITTEM	69,7%
266 ALPHEN AAN DEN RIJN	69,7%
267 UTRECHT	69,6%
268 VENRAY	69,5%
269 ZALTBOMMEL	69,4%
270 BERGEN OP ZOOM	69,3%
271 ROZENBURG	69,2%
272 AMSTERDAM	69,2%
273 MAARSSEN	69,1%
274 AALBURG	68,9%
275 ZOETERMEER	68,9%
276 COEVORDEN	68,7%
277 LANDGRAAF	68,5%
278 RIDDERKERK	68,5%
279 DRIMMELEN	68,5%
280 BOSKOOP	68,4%
281 WOENSDRECHT	68,4%
282 WINSCHOTEN	68,3%
283 ENSCHEDE	68,2%
284 SLUIS	67,8%
285 ARNHEM	67,6%
286 SMALLINGERLAND	67,6%
287 HELLEVOETSLUIS	67,3%
288 ZWARTEWATERLAND	67,3%
289 HOOGEVEEN	67,1%
290 AALTEN	67,0%
291 AALSMEER	67,0%
292 BERGEN LB	67,0%
293 HEERHUGOWAARD	66,8%
294 EINDHOVEN	66,7%
295 GORINCHEM	66,7%
296 BOXTEL	66,4%
297 ZAASTAD	66,4%
298 PURMEREND	66,3%
299 HAARLEMMERMEER	66,3%
300 UITHOORN	65,9%
301 WADDINXVEEN	65,8%
302 NIEUWERKERK AD IJSSEL	65,7%
303 VELSEN	65,6%
304 HOOGEZAND-SAPPEMEER	65,6%
305 TILBURG	65,5%
306 WEERT	65,1%
307 ZWIJNDRECHT	64,8%
308 LEEUWARDEN	64,8%
309 VLISSINGEN	64,7%

310 CUIJK	64,5%
311 VIANEN	64,2%
312 VEENDAM	64,1%
313 HILVERSUM	63,7%
314 RIJNWOUDE	63,6%
315 DORDRECHT	63,3%
316 EEMSMOND	63,2%
317 ALMERE	63,1%
318 HILLEGOM	63,0%
319 LELYSTAD	62,1%
HARDINXVELD-	
320 GIESSENDAM	62,0%
321 KERKRADE	61,9%
322 ROOSENDAAL	61,8%
323 VENLO	61,4%
324 CULEMBORG	61,4%
325 SITTARD-GELEEN	60,5%
326 BERKEL EN RODENRIJS	60,3%
327 CAPELLE AAN DEN IJSSEL	60,2%
328 DIEMEN	59,9%
329 VLAARDINGEN	59,5%
330 S GRAVENHAGE	59,1%
331 BRUNSSUM	57,4%
332 PEKELA	57,3%
333 ALMELO	56,9%
334 BEVERWIJK	56,8%
335 DEN HELDER	56,1%
336 LEERDAM	56,0%
337 GOUDA	55,5%
338 NIEUWEGEIN	55,3%
339 HEERLEN	55,1%
340 ROTTERDAM	55,0%
341 MAASSLUIS	54,8%
342 DOESBURG	53,2%
343 DELFZIJL	51,5%
345 SPIJKENISSE	46,2%
346 SCHIEDAM	37,1%

**Percentage van de inwoners dat aangeeft zich zorgen te maken over Nederland**

<b>Gemiddelde</b>	<b>33,5%</b>
1 LEMSTERLAND	51,4%
2 SCHINNEN	51,3%
3 VLISSINGEN	51,0%
4 GENNEP	49,6%
5 PEKELA	48,7%
6 BLARICUM	48,5%
7 SCHIEDAM	48,5%
8 CAPELLE AAN DEN IJSSEL	47,9%
9 KERKRADE	46,2%
10 ENKHUIZEN	46,1%
11 GEERTRUIDENBERG	45,9%
12 WYMBRITSERADIEL	45,4%
13 MAASSLUIS	45,2%
14 ALMERE	45,2%
15 WOENS DRECHT	44,9%
16 HEERLEN	44,7%
17 TIEL	44,6%
18 BERGEIJK	44,5%
19 WUNSERADIEL	44,2%
20 LISSE	43,7%
21 LOCHEM	43,7%
22 BEESEL	43,6%
23 BEST	43,5%
24 VIANEN	43,4%
25 SITTARD-GELEEN	43,3%
26 ZWIJNDRECHT	43,2%
27 REIMERSWAAL	43,0%
28 STAPHORST	42,9%
29 UITGEEST	42,7%
30 VLAARDINGEN	42,6%
31 ALBRANDSWAARD	42,5%
32 NUNSPEET	42,4%
33 HORST AAN DE MAAS	42,2%
34 SCHOUWEN-DUIVELAND	42,1%
35 STADSKANAAL	42,0%
36 HOORN	41,8%
37 VALKENSWAARD	41,8%
38 BRIELLE	41,7%
39 BUNSCHOTEN	41,7%
40 WESTERVELD	41,7%
41 DRUTEN	41,7%
42 SLIEDRECHT	41,4%
43 VENLO	41,3%
44 CULEMBORG	41,3%
45 RUCPHEN	41,1%
46 ROTTERDAM	40,9%
47 HOOGEZAND-SAPPEMEER	40,9%
48 WATERLAND	40,8%
49 WASSENAAR	40,8%
50 ZAASTAD	40,7%
51 BLADEL	40,6%
52 RIJSWIJK	40,6%
53 HAARLEM	40,5%
54 ZEIST	40,5%
55 BEVERWIJK	40,4%
56 GILZE EN RIJEN	40,3%
57 ZOETERMEER	40,2%
58 BRUNSSUM	40,2%
59 EDAM-VOLENDAM	39,9%

60 PURMEREND	39,9%
61 MONTFOORT	39,9%
LEIDSCHENDAM-	
62 VOORBURG	39,7%
63 TERNEUZEN	39,7%
64 DEN HELDER	39,5%
65 IJSSELSTEIN	39,5%
66 ROERDALEN	39,4%
67 MOERDIJK	39,4%
68 KRIMPEN AAN DEN IJSSEL	39,2%
69 VELSEN	38,8%
70 S HERTOGENBOSCH	38,7%
71 NIEUWEGEIN	38,7%
72 DONGERADEEL	38,7%
73 VLAGTWEDDE	38,5%
74 COEVORDEN	38,4%
75 BERGEN OP ZOOM	38,3%
76 UTRECHTSE HEUVELRUG	38,3%
77 BOSKOOP	38,2%
78 TEXEL	38,2%
79 LEERDAM	38,2%
80 ALKMAAR	38,1%
81 HEERDE	38,1%
82 S GRAVENHAGE	37,9%
83 DRECHTERLAND	37,9%
84 BUREN	37,9%
85 RIDDERKERK	37,8%
86 ZANDVOORT	37,8%
87 WINSCHOTEN	37,8%
88 MIDDELBURG	37,8%
89 ZUTPHEN	37,7%
90 HUIZEN	37,5%
91 DELFZIJL	37,5%
92 HEEMSKERK	37,5%
93 LANDGRAAF	37,4%
94 NOORDOOSTPOLDER	37,3%
95 HELLEVOETSLUIS	37,3%
96 LEIDERDORP	37,3%
97 MAASBRACHT	37,2%
98 HARDERWIJK	37,1%
99 HENDRIK-IDO-AMBACHT	37,1%
100 ARNHEM	37,1%
101 AMSTERDAM	37,1%
102 ROERMOND	37,0%
103 LELYSTAD	36,9%
104 NEDERWEERT	36,8%
105 ZUNDERT	36,7%
106 DRIMMELEN	36,5%
107 ZALTBOMMEL	36,5%
108 ASSEN	36,5%
109 OOSTERHOUT	36,5%
110 DE BILT	36,4%
111 DELFT	36,4%
112 OPSTERLAND	36,3%
113 BREDA	36,3%
114 DRONTEN	36,2%
115 NEDER-BETUWE	36,2%
116 GORINCHEM	36,2%
117 VEERE	36,2%
118 BEUNINGEN	36,1%
119 WESTLAND	36,1%
120 RENKUM	36,1%
121 VENRAY	36,0%

122 VUGHT	35,9%
123 STEIN	35,8%
124 HAARLEMMERMEER	35,8%
125 PAPENDRECHT	35,7%
126 MAASTRICHT	35,7%
HARDINXVELD-	
127 GIESSENDAM	35,7%
128 ENSCHEDE	35,6%
129 GOUDA	35,6%
130 AMERSFOORT	35,5%
131 VOORSCHOTEN	35,5%
132 LEIDEN	35,3%
133 HEERHUGOWAARD	35,3%
134 EMMEN	35,2%
135 OEGSTGEEST	35,1%
136 SPIJKENISSE	35,1%
137 EINDHOVEN	35,0%
138 NIJKERK	35,0%
139 OOSTSTELLINGWERF	35,0%
140 MAARSSSEN	35,0%
141 WAALRE	35,0%
142 BARENDRECHT	35,0%
143 GELDERMALSEN	34,9%
144 DORDRECHT	34,9%
145 ROOSENDAAL	34,8%
146 BINNENMAAS	34,8%
147 STEENBERGEN	34,8%
148 ALMELO	34,8%
149 WADDINXVEEN	34,8%
150 CUIJK	34,7%
151 PIJNACKER-NOOTDORP	34,7%
152 DOETINCHEM	34,6%
153 HALDERBERGE	34,6%
154 HILVERSUM	34,5%
155 HEUSDEN	34,4%
156 WOUDRICHEM	34,4%
157 BORSELE	34,4%
158 BEEK	34,4%
159 MIDDEN-DELFLAND	34,4%
160 SNEEK	34,3%
161 UTRECHT	34,3%
162 OLST-WIJHE	34,2%
163 CASTRICUM	34,2%
164 RIJNWOUDE	34,0%
165 UITHOORN	34,0%
166 LEEUWARDEN	34,0%
167 BOXTEL	33,9%
168 ALPHEN AAN DEN RIJN	33,7%
169 HULST	33,7%
170 AMSTELVEEN	33,7%
171 AALBURG	33,7%
172 REEUWIJK	33,6%
173 DE RONDE VENEN	33,5%
174 TYTSJERKSTERADIEL	33,5%
175 WINTERSWIJK	33,3%
176 HAAREN	33,3%
177 WEESP	33,3%
178 SIMPELVELD	33,3%
179 HOOGEVEEN	33,3%
180 APELDOORN	33,3%
181 SOEST	33,2%
182 MONTFERLAND	33,1%
183 NAARDEN	33,1%

184 SINT-OEDENRODE	33,0%
185 WERKENDAM	33,0%
186 GELDROP-MIERLO	32,7%
187 OLDENZAAL	32,7%
188 DIEMEN	32,6%
189 WINSUM	32,6%
190 HEEMSTEDE	32,5%
191 SLUIS	32,4%
192 NIEUWERKERK AD IJSSEL	32,4%
193 UDEN	32,4%
194 VEENENDAAL	32,3%
195 BODEGRAVEN	32,3%
196 HILLEGOM	32,3%
197 VEENDAM	32,2%
198 OUDE IJSSELSTREEK	32,1%
199 EEMSMOND	32,1%
200 HOF VAN TWENTE	32,1%
201 GROENLO	32,1%
202 BUNNIK	32,0%
VALKENBURG AAN DE	
203 GEUL	31,9%
204 WESTERVOORT	31,9%
205 WEERT	31,9%
206 TILBURG	31,8%
207 MEERSSEN	31,8%
208 STEENWIJKERLAND	31,8%
209 BERGEN LB	31,8%
210 EPE	31,6%
211 DUIVEN	31,6%
212 BLOEMENDAAL	31,6%
213 WIJDEMEREN	31,6%
214 SMALLINGERLAND	31,6%
215 NUENEN CA	31,6%
216 GRAVE	31,5%
217 NOORDWIJK	31,4%
218 GOES	31,3%
219 TEYLINGEN	31,3%
220 NOORDENVELD	31,2%
221 OUD-BEIJERLAND	31,2%
222 HAREN	31,1%
223 SCHIJNDEL	31,1%
224 HEUMEN	31,0%
225 ETTEN-LEUR	30,9%
226 DALFSEN	30,9%
227 HOUTEN	30,8%
228 LOON OP ZAND	30,8%
229 ACHTKAR SPELEN	30,7%
230 HAAKSBERGEN	30,7%
231 GOEDEREDE	30,7%
232 MIDDELHARNIS	30,6%
233 HARDENBERG	30,6%
234 BERGSCHENHOEK	30,6%
235 WESTSTELLINGWERF	30,5%
236 WAGENINGEN	30,5%
237 OSS	30,4%
238 VELDHOVEN	30,4%
239 WAALWIJK	30,3%
240 APPINGEDAM	30,2%
241 DEURNE	30,2%
242 SLOCHTEREN	30,1%
243 LINGEWAARD	30,1%
244 RHENEN	30,1%
245 HELLENDORRN	30,1%

246 DEVENTER	30,0%
247 ZEEWOLDE	30,0%
248 BOARNSTERHIM	30,0%
249 KAMPEN	29,9%
250 LOSSER	29,7%
251 CRANENDONCK	29,7%
252 TYNAARLO	29,6%
253 HEILOO	29,5%
254 SOMEREN	29,4%
255 RHEDEN	29,3%
256 LEUSDEN	29,1%
257 KOLLUMERLAND CA	29,1%
258 NIJMEGEN	29,1%
259 KATWIJK	29,1%
260 ZWOLLE	29,1%
261 OPMEER	29,0%
262 BARNEVELD	28,9%
263 MEPEL	28,9%
264 GOIRLE	28,9%
265 BREUKELEN	28,8%
266 RAALTE	28,8%
267 SCHOONHOVEN	28,8%
268 ELBURG	28,8%
269 VEGHEL	28,8%
270 AALSMEER	28,6%
271 GRONINGEN	28,5%
272 HEERENVEEN	28,4%
273 WIJK BIJ DUURSTED	28,4%
274 HELMOND	28,4%
275 ZEVENAAR	28,4%
276 DOESBURG	28,2%
277 OLDEBROEK	28,2%
278 OVERBETUWE	28,1%
279 WOERDEN	28,1%
280 EERSEL	28,1%
281 MAASDRIEL	28,1%
282 ZWARTEWATERLAND	28,0%
283 HENGELO OV	28,0%
284 EDE	27,9%
285 HARLINGEN	27,8%
286 THOLEN	27,6%
287 TWENTERAND	27,6%
288 ZUIDHORN	27,6%
289 AA EN HUNZE	27,6%
290 SINT-MICHELSGESTEL	27,5%
291 MILL EN SINT HUBERT	27,4%
292 DONGEN	27,3%
293 MAASBREE	27,2%
294 VOERENDAAL	27,0%
295 REUSEL-DE MIERDEN	26,9%
296 ALKEMADE	26,7%
297 BUSSUM	26,6%
298 SKARSTERLAN	26,4%
299 KAPELLE	26,4%
300 ROZENBURG	26,4%
301 BERGEN NH	26,4%
302 ERMELO	26,0%
303 NIEDORP	25,4%
304 DANTUMADEEL	25,4%
305 PUTTEN	25,3%
306 BAARN	25,1%
307 WIJCHEN	25,1%
308 LANGEDIJK	25,0%

309 HELDEN	25,0%
310 DE WOLDEN	25,0%
311 LAARBEEK	25,0%
312 NUTH	25,0%
313 EIJSDEN	24,8%
314 GEMERT-BAKEL	24,8%
315 ROGGEL EN NEER	24,5%
316 TUBBERGEN	24,0%
317 AALTEN	23,9%
318 GULPEN-WITTEM	23,9%
319 BERKEL EN RODENRIJS	23,8%
320 LEEK	23,2%
321 RIJSSEN-HOLTEN	23,2%
322 OIRSCHOT	23,1%
323 DINKELLAND	23,0%
324 MIDDEN-DRENTHE	23,0%
325 OISTERWIJK	22,7%
326 ECHT-SUSTEREN	22,6%
327 BOXMEER	22,4%
328 BORNE	22,4%
329 WIERDEN	22,2%
330 GROESBEEK	22,0%
331 ASTEN	21,9%
332 BORGER-ODOORN	21,2%
333 BRUMMEN	21,0%
334 SON EN BREUGEL	20,6%
335 VOORST	20,0%
336 SINT ANTHONIS	20,0%
337 MENALDUMADEEL	20,0%
338 STEDE BROEC	19,7%
339 ALPHEN-CHAAM	19,6%
340 BERKELLAND	18,9%
341 BRONCKHORST	18,7%
342 FRANEKERADEEL	18,5%
343 BERNHEZE	17,4%
345 WEST MAAS EN WAAL	16,2%
346 OMMEN	10,5%

**Percentage van de inwoners dat aangeeft dat het nodig is de Nederlandse economie verder te l**

<b>Gemiddelde</b>	<b>68,2%</b>
1 OMMEN	88,3%
2 RIJNWOUDE	83,5%
3 KRIMPEN AAN DEN IJSSEL	83,2%
4 SINT ANTHONIS	82,2%
5 BEUNINGEN	82,1%
6 BINNENMAAS	81,2%
7 STEIN	80,6%
8 NAARDEN	80,4%
9 GENNEP	79,7%
10 MIDDELHARNIS	79,6%
11 SINT-OEDENRODE	78,9%
12 BLOEMENDAAL	78,8%
13 HAREN	78,7%
14 UTRECHTSE HEUVELRUG	78,3%
15 MAASBREE	77,8%
16 HEUMEN	77,6%
17 ZANDVOORT	77,3%
18 BERGEN NH	77,1%
19 LINGEWAARD	77,1%
20 RENKUM	77,1%
21 LAARBEEK	77,0%
22 MAASDRIEL	77,0%
23 WESTERVOORT	76,8%
24 VIANEN	76,7%
25 BOXMEER	76,7%
26 RAALTE	76,7%
27 GELDERMALSEN	76,6%
28 RIJSWIJK	76,6%
29 NIEUWERKERK AD IJSSEL	76,6%
30 REEUWIJK	76,6%
31 BERGSCHENHOEK	75,9%
32 NIEDORP	75,9%
33 OEGSTGEEST	75,9%
34 BODEGRAVEN	75,8%
35 CASTRICUM	75,5%
36 BUSSUM	75,4%
37 WESTLAND	75,2%
38 WAALRE	75,2%
39 BUREN	75,1%
40 SLUIS	75,1%
41 BRONCKHORST	75,1%
42 LEMSTERLAND	75,0%
43 ROOSENDAAL	74,9%
44 WESTSTELLINGWERF	74,9%
45 BOXTEL	74,7%
46 GORINCHEM	74,6%
47 WERKENDAM	74,6%
48 THOLEN	74,6%
49 HEEMSTEDE	74,6%
50 DE RONDE VENEN	74,4%
51 RHEDEN	74,4%
52 GOIRLE	74,3%
53 WADDINXVEEN	74,1%
54 OLDEBROEK	74,1%
55 UTRECHT	73,9%
56 HEERENVEEN	73,9%
57 WEERT	73,8%
58 BERGEN LB	73,8%
59 MAASTRICHT	73,8%

60	IJSSELSTEIN	73,7%
61	HEILOO	73,6%
	HARDINXVELD-	
62	GIESSENDAM	73,4%
63	WIJDEMEREN	73,4%
64	BLADEL	73,4%
65	ALBRANDSWAARD	73,3%
66	MAASSLUIS	73,1%
67	HARDERWIJK	73,0%
68	DRECHTERLAND	73,0%
69	VEENENDAAL	72,9%
70	BERGEIJK	72,9%
71	BREUKELLEN	72,8%
72	MAARSSSEN	72,8%
73	AMERSFOORT	72,8%
74	AMSTELVEEN	72,8%
75	WOERDEN	72,7%
76	SOEST	72,7%
77	NIJMEGEN	72,7%
78	ALPHEN-CHAAM	72,6%
79	WIERDEN	72,6%
80	ELBURG	72,5%
81	HILVERSUM	72,4%
82	HAARLEMMERMEER	72,3%
83	LOSSER	72,1%
84	DEN HELDER	71,9%
85	BERKELLAND	71,9%
86	ALKEMADE	71,8%
87	RIJSSEN-HOLTEN	71,8%
88	EPE	71,8%
89	WASSENAAR	71,8%
90	AMSTERDAM	71,8%
91	BAARN	71,7%
92	HEEMSKERK	71,7%
93	VELSEN	71,7%
94	HOF VAN TWENTE	71,6%
95	BARENDRECHT	71,6%
96	REUSEL-DE MIERDEN	71,6%
97	EERSEL	71,5%
98	DEVENTER	71,5%
99	ZAAINSTAD	71,4%
100	TEXEL	71,4%
101	SIMPELVELD	71,3%
102	EDE	71,2%
103	WOUDRICHEM	71,2%
104	WIJCHEN	71,2%
105	GRONINGEN	71,1%
106	ROTTERDAM	71,1%
107	WIJK BIJ DUURSTEDEN	71,0%
108	DORDRECHT	70,9%
109	BRUMMEN	70,9%
110	SOMEREN	70,9%
111	ZEVENAAR	70,9%
112	DELFT	70,8%
113	PIJNACKER-NOOTDORP	70,5%
114	CRANENDONCK	70,5%
115	NUTH	70,4%
116	TEYLINGEN	70,4%
117	SON EN BREUGEL	70,3%
118	VOORSCHOTEN	70,3%
119	BARNEVELD	70,3%
120	HELDEN	70,2%
121	GELDROP-MIERLO	70,0%

122 S GRAVENHAGE	70,0%
123 ARNHEM	70,0%
124 OVERBETUWE	69,9%
125 TIEL	69,9%
126 EINDHOVEN	69,9%
127 VLISSINGEN	69,9%
128 VELDHOVEN	69,9%
129 MIDDEN-DELFLAND	69,8%
130 NIEUWEGEIN	69,8%
131 NUENEN CA	69,8%
132 OOSTERHOUT	69,8%
133 VUGHT	69,8%
134 DE BILT	69,7%
135 BREDA	69,6%
136 WESTERVELD	69,6%
137 HOUTEN	69,5%
138 DRONTEN	69,5%
LEIDSCHENDAM-	
139 VOORBURG	69,4%
140 HENDRIK-IDO-AMBACHT	69,3%
141 GEMERT-BAKEL	69,2%
142 HILLEGOM	69,2%
143 ZEIST	69,2%
144 TILBURG	69,1%
145 SLIEDRECHT	69,1%
146 TYNAARLO	69,1%
147 VEGHEL	69,1%
148 SCHOUWEN-DUIVELAND	69,1%
149 LISSE	69,0%
150 WAALWIJK	68,9%
151 ERMELO	68,9%
152 ZUIDHORN	68,9%
153 VLAARDINGEN	68,8%
154 HELLEVOETSLUIS	68,8%
155 ASSEN	68,8%
156 OIRSCHOT	68,6%
157 VENRAY	68,6%
158 ROERDALEN	68,5%
159 NIJKERK	68,5%
160 CUIJK	68,4%
161 NEDERWEERT	68,4%
162 WINTERSWIJK	68,3%
163 STEENWIJKERLAND	68,3%
164 SNEEK	68,3%
165 STAPHORST	68,3%
166 TWENTERAND	68,2%
167 HAARLEM	68,2%
168 SCHAGEN	68,2%
169 HELLENDOORN	68,2%
170 BUNSCHOTEN	68,1%
171 LEUSDEN	68,0%
172 MEERSSEN	67,9%
173 WYMBRITSERADIEL	67,9%
174 LANDGRAAF	67,8%
175 ZEEWOLDE	67,8%
176 WEESP	67,8%
177 VEERE	67,7%
178 ALMERE	67,7%
179 GILZE EN RIJEN	67,6%
180 SINT-MICHELSGESTEL	67,6%
181 NOORDENVELD	67,6%
182 GULPEN-WITTEM	67,6%
183 ASTEN	67,6%

184 KATWIJK	67,5%
185 RIDDERKERK	67,5%
186 FRANEKERADEEL	67,5%
187 BRUNSSUM	67,5%
188 ROZENBURG	67,4%
189 DONGEN	67,4%
190 HUIZEN	67,4%
191 ALPHEN AAN DEN RIJN	67,3%
192 ZWARTEWATERLAND	67,3%
193 ENSCHEDE	67,3%
194 RUCPHEN	67,3%
195 ZWOLLE	67,2%
196 MONTFERLAND	67,2%
197 ZUTPHEN	67,2%
198 DINKELLAND	67,2%
199 MONTFOORT	67,1%
200 MIDDEN-DRENTHE	67,0%
201 DOESBURG	67,0%
202 ALKMAAR	66,9%
203 HALDERBERGE	66,8%
204 SITTARD-GELEEN	66,8%
205 ZWIJNDRECHT	66,8%
206 ECHT-SUSTEREN	66,8%
207 MIDDELBURG	66,8%
208 LEIDEN	66,7%
209 BERGEN OP ZOOM	66,7%
210 OISTERWIJK	66,7%
211 BOSKOOP	66,7%
212 BRIELLE	66,7%
213 ALMELO	66,5%
214 HARLINGEN	66,4%
215 UDEN	66,4%
216 HAAKSBERGEN	66,4%
217 HENGELO OV	66,3%
218 WEST MAAS EN WAAL	66,3%
219 LEEUWARDEN	66,3%
220 CAPELLE AAN DEN IJSSEL	66,1%
221 LEIDERDORP	66,0%
222 BERKEL EN RODENRIJS	65,9%
223 GOUDA	65,8%
224 BORNE	65,8%
225 STADSKANAAL	65,7%
226 BORSELE	65,7%
227 SCHINNEN	65,7%
228 ACHTKAR SPELEN	65,7%
229 SCHIEDAM	65,6%
230 NEDER-BETUWE	65,6%
231 GEERTRUIDENBERG	65,5%
232 BERNHEZE	65,5%
233 OOSTSTELLINGWERF	65,3%
234 BEST	65,3%
235 HEUSDEN	65,2%
236 NUNSPEET	65,2%
237 VENLO	65,1%
238 DALFSEN	65,1%
239 GOES	65,0%
240 BEVERWIJK	65,0%
241 LOCHEM	65,0%
242 EIJDEN	64,9%
243 BEESEL	64,9%
244 HARDENBERG	64,8%
245 REIMERSWAAL	64,7%
246 OUD-BEIJERLAND	64,7%

247 SCHOONHOVEN	64,7%
248 WAGENINGEN	64,7%
249 SMALLINGERLAND	64,7%
250 AALSMEER	64,6%
251 PURMEREND	64,6%
252 DONGERADEEL	64,5%
253 BOARNSTERHIM	64,5%
254 HOOGEZAND-SAPPEMEER	64,4%
255 LANGEDIJK	64,4%
256 KERKRADE	64,3%
257 TYTSJERKSTERADIEL	64,3%
258 WOENSDRECHT	64,3%
259 DUIVEN	64,3%
260 DOETINCHEM	64,2%
261 OSS	64,1%
262 LELYSTAD	64,1%
263 GROESBEEK	64,1%
264 DIEMEN	64,0%
265 APELDOORN	63,9%
266 HEERHUGOWAARD	63,8%
267 ROERMOND	63,8%
268 HEERLEN	63,8%
269 ZOETERMEER	63,7%
270 HOOGEVEEN	63,7%
271 STEENBERGEN	63,6%
272 SPIJKENISSE	63,6%
273 PUTTEN	63,3%
274 HAAREN	63,3%
275 MEPPEL	63,1%
276 ETTEN-LEUR	63,0%
277 HOORN	63,0%
278 WINSUM	62,9%
279 ROGGEL EN NEER	62,7%
280 BUNNIK	62,7%
281 NOORDOOSTPOLDER	62,6%
282 WINSCHOTEN	62,6%
VALKENBURG AAN DE	
283 GEUL	62,5%
284 DRUTEN	62,4%
285 S HERTOGENBOSCH	62,4%
286 OPSTERLAND	62,3%
287 OLST-WIJHE	62,2%
288 HULST	62,1%
289 MAASBRACHT	62,0%
290 MOERDIJK	62,0%
291 NOORDWIJK	62,0%
292 UITHOORN	62,0%
293 BEEK	61,8%
294 EEMSMOND	61,8%
295 KAPELLE	61,7%
296 TERNEUZEN	61,7%
297 OLDENZAAL	61,3%
298 HORST AAN DE MAAS	61,2%
299 DEURNE	61,1%
300 PAPENDRECHT	61,0%
301 GROENLO	60,9%
302 SCHIJNDEL	60,3%
303 KAMPEN	60,1%
304 OUDE IJSSELSTREEK	60,0%
305 HELMOND	59,5%
306 DE WOLDEN	59,5%
307 LEERDAM	59,4%
308 EMMEN	59,3%

309 VOORST	59,2%
310 AALTEN	59,1%
311 CULEMBORG	59,0%
312 BORGER-ODOORN	58,7%
313 COEVORDEN	58,5%
314 EDAM-VOLENDAM	58,5%
315 HEERDE	58,4%
316 TUBBERGEN	58,4%
317 ZALTBOMMEL	58,3%
318 VEENDAM	58,2%
319 APPINGEDAM	58,0%
320 SKARSTERLAN	57,5%
321 LEEK	57,3%
322 STEDE BROEC	56,5%
323 AA EN HUNZE	56,4%
324 LOON OP ZAND	55,8%
325 RHENEN	55,8%
326 DRIMMELEN	55,7%
327 VALKENSWAARD	55,2%
328 ENKHUIZEN	55,2%
329 DELFZIJL	55,0%
330 ZUNDERT	54,7%
331 GRAVE	53,4%
332 WATERLAND	53,2%
333 VLAGTWEDDE	50,9%
334 DANTUMADEEL	50,4%
335 PEKELA	47,1%

**Percentage van de inwoners dat aangeeft het huidige beleid van de regering te steunen**

<b>Gemiddelde</b>	<b>24,1%</b>
1 HOUTEN	43,8%
2 UDEN	43,5%
3 BARNEVELD	41,3%
4 DE BILT	40,4%
LEIDSCHENDAM-	
5 VOORBURG	40,3%
6 WESTLAND	37,7%
7 EDE	36,1%
8 KATWIJK	35,1%
9 WAGENINGEN	35,0%
10 RHEDEN	33,0%
11 TILBURG	31,8%
12 ALPHEN AAN DEN RIJN	30,6%
13 PURMEREND	30,2%
14 HELLENDORRN	30,2%
15 HAARLEMMERMEER	29,9%
16 DOETINCHEM	29,6%
17 AMERSFOORT	28,8%
18 MIDDELBURG	28,6%
19 DRONTEN	28,0%
20 ZOETERMEER	27,8%
21 ZEIST	27,6%
22 UTRECHT	26,9%
23 ETTEN-LEUR	26,6%
24 ZUTPHEN	26,0%
25 HILVERSUM	25,7%
26 HEUSDEN	25,7%
27 MAASTRICHT	25,5%
28 DEVENTER	25,4%
29 S GRAVENHAGE	24,9%
30 OSS	24,7%
31 APELDOORN	24,5%
32 AMSTELVEEN	24,2%
33 ARNHEM	24,2%
34 VEENENDAAL	23,9%
35 ZWOLLE	23,9%
36 GRONINGEN	23,8%
37 HAARLEM	23,7%
38 ZAAANSTAD	23,7%
39 SPIJKENISSE	23,3%
40 DORDRECHT	23,1%
41 ALMELO	22,9%
42 TERNEUZEN	22,9%
43 WAALWIJK	22,3%
44 EMMEN	22,2%
45 EINDHOVEN	22,1%
46 BERGEN OP ZOOM	22,0%
47 ROTTERDAM	21,9%
48 BREDA	21,9%
49 SMALLINGERLAND	21,2%
50 VELSEN	21,1%
51 AMSTERDAM	20,8%
52 LEIDEN	20,5%
53 VENLO	20,5%
54 ALKMAAR	20,4%
55 GOUDA	20,3%
56 HOOGEVEEN	20,1%
57 LEEUWARDEN	20,1%
58 SCHIEDAM	20,0%

59 S HERTOGENBOSCH	19,9%
60 NIJMEGEN	19,4%
61 VEGHEL	19,3%
62 ROOSENDAAL	19,0%
63 NIEUWEGEIN	19,0%
64 LELYSTAD	18,9%
65 DELFT	18,8%
66 ALMERE	18,5%
67 DEN HELDER	17,1%
68 STEENWIJKERLAND	17,0%
69 ASSEN	15,5%
70 ENSCHEDE	14,9%
71 HOORN	14,9%
72 HENGELO OV	14,5%
73 HEERLEN	12,2%
74 HELMOND	12,2%
75 VLISSINGEN	12,0%
76 SITTARD-GELEEN	11,8%
77 TIEL	10,0%
78 AALTEN	9,7%

**Percentage van de inwoners dat aangeeft voor beperking of afschaffing van de hypotheekrenteaftrek te zijn**

<b>Gemiddelde</b>	<b>60%</b>
1 BLADEL	78%
2 KRIMPEN AAN DEN IJSSEL	78%
3 NOORDENVELD	76%
4 DIEMEN	73%
5 ZUNDERT	70%
6 APPINGEDAM	70%
7 DE RONDE VENEN	70%
8 VOORSCHOTEN	70%
9 RUCPHEN	70%
10 ERMELO	70%
11 GORINCHEM	70%
12 RIJSWIJK	69%
13 NEDER-BETUWE	69%
14 ZEIST	69%
15 GELDROP-MIERLO	69%
16 DE WOLDEN	69%
17 HAAREN	69%
18 ROZENBURG	69%
19 LEIDEN	68%
20 VLAARDINGEN	68%
21 AMERSFOORT	68%
22 LEUSDEN	67%
23 AMSTERDAM	67%
24 DELFT	67%
25 VUGHT	67%
26 WINSUM	67%
27 MIDDEN-DRENTHE	67%
28 LOCHEM	67%
29 BUSSUM	67%
30 WESTERVELD	67%
31 HELDEN	67%
32 EERSEL	67%
33 GENNEP	67%
34 OISTERWIJK	66%
35 OPSTERLAND	66%
36 OUD-BEIJERLAND	66%
37 TYTSJERKSTERADIEL	66%
38 DONGERADEEL	66%
39 LEEK	66%
40 WASSENAAR	66%
41 ZEVENAAR	66%
42 MIDDEN-DELFLAND	66%
43 BRUMMEN	66%
44 RENKUM	66%
45 GOES	66%
46 GELDERMALSEN	66%
47 GOUDA	66%
48 WAGENINGEN	66%
49 GRONINGEN	66%
50 ELBURG	66%
51 WESTSTELLINGWERF	66%
52 BERGEN NH	66%
53 SOMEREN	66%
54 UITHOORN	66%
55 HORST AAN DE MAAS	66%
56 CAPELLE AAN DEN IJSSEL	66%
57 NIJKERK	65%
58 STEENWIJKERLAND	65%
59 UTRECHTSE HEUVELRUG	65%

60 DORDRECHT	65%
61 ACHTKAR SPELEN	65%
62 SCHINNEN	65%
63 ZOETERMEER	65%
64 NUENEN CA	65%
65 CASTRICUM	65%
66 SMALLINGERLAND	65%
67 BEST	65%
68 SCHIJNDEL	65%
69 HAARLEM	65%
70 BUREN	65%
71 SOEST	64%
72 DOETINCHEM	64%
73 LEEUWARDEN	64%
74 VELDHOVEN	64%
75 HELLENDOORN	64%
76 LEIDERDORP	64%
77 VLISSINGEN	64%
78 ROTTERDAM	64%
79 ZUTPHEN	64%
80 OLSWIJHE	64%
81 UTRECHT	64%
82 GROENLO	63%
83 MAASTRICHT	63%
84 ZANDVOORT	63%
85 WESTERVOORT	63%
86 MAASSLUIS	63%
87 PIJNACKER-NOOTDORP	63%
88 SCHIEDAM	63%
89 HENDRIK-IDO-AMBACHT	63%
90 SCHAGEN	63%
91 DEVENTER	63%
92 UDEN	63%
93 DE BILT	63%
94 DONGEN	63%
95 BODEGRAVEN	62%
96 AALTEN	62%
97 ZAASTAD	62%
98 HARDERWIJK	62%
99 GILZE EN RIJEN	62%
100 STADSKANAAL	62%
101 NIJMEGEN	62%
102 APELDOORN	62%
103 DRIMMELEN	62%
104 ALKMAAR	62%
105 SLIEDRECHT	62%
106 ZWOLLE	62%
107 WOUDRICHEM	62%
108 RHEDEN	62%
109 MAARSSSEN	62%
110 CUIJK	62%
111 OOSTERHOUT	62%
112 WOENSDRECHT	62%
113 MAASBREE	62%
114 NOORDOOSTPOLDER	62%
115 DALFSEN	62%
116 BERGEN OP ZOOM	62%
117 ARNHEM	62%
118 TERNEUZEN	62%
119 IJSSELSTEIN	61%
120 BORNE	61%
121 REIMERSWAAL	61%
122 AMSTELVEEN	61%

123 DEN HELDER	61%
124 MAASDRIEL	61%
125 HELMOND	61%
126 S GRAVENHAGE	61%
127 OEGSTGEEST	61%
128 VIANEN	61%
129 TYNAARLO	61%
130 VELSEN	61%
131 HEILOO	61%
132 EPE	61%
133 VALKENSWAARD	61%
134 BERKEL EN RODENRIJS	61%
135 EINDHOVEN	61%
136 WEESP	61%
137 VEENENDAAL	61%
138 HAREN	61%
139 MIDDELBURG	61%
LEIDSCHENDAM-	
140 VOORBURG	61%
141 CULEMBORG	61%
142 BAARN	61%
143 WOERDEN	61%
144 LANGEDIJK	60%
145 ZUIDHORN	60%
146 OVERBETUWE	60%
147 WIJK BIJ DUURSTEDEN	60%
148 WIERDEN	60%
149 HELLEVOETSLUIS	60%
150 ASSEN	60%
151 HOF VAN TWENTE	60%
152 RIDDERKERK	60%
153 SKARSTERLAN	60%
154 BEUNINGEN	60%
155 BOSKOOP	60%
156 PAPENDRECHT	60%
157 BOARNSTERHIM	60%
158 OOSTSTELLINGWERF	60%
159 MOERDIJK	60%
160 BARENDRECHT	60%
161 TILBURG	59%
162 TEYLINGEN	59%
163 HAARLEMMERMEER	59%
164 S HERTOGENBOSCH	59%
165 HILVERSUM	59%
166 OSS	59%
167 LOSSER	59%
168 BOXTEL	59%
169 ALMELO	59%
170 ZWIJNDRECHT	59%
171 WIJDEMEREN	59%
172 HEERLEN	59%
173 WADDINXVEEN	59%
174 KAMPEN	59%
175 ENKHUIZEN	59%
176 NUNSPEET	59%
177 BORGER-ODOORN	59%
178 PURMEREND	58%
179 DRONTEN	58%
180 MEERSSEN	58%
181 HEERDE	58%
182 WIJCHEN	58%
183 VEGHEL	58%
184 BORSELE	58%

185 SITTARD-GELEEN	58%
186 FRANEKERADEEL	58%
187 HEERENVEEN	58%
188 HEEMSTEDE	58%
189 SINT-MICHELSGESTEL	58%
190 ETTEN-LEUR	58%
191 BINNENMAAS	58%
192 WEST MAAS EN WAAL	58%
193 HULST	58%
194 WINSCHOTEN	58%
195 MONTFERLAND	58%
196 DRUTEN	58%
197 EIJSDEN	58%
198 LELYSTAD	58%
199 DELFZIJL	57%
200 GEERTRUIDENBERG	57%
201 WESTLAND	57%
202 ALPHEN AAN DEN RIJN	57%
203 ROERMOND	57%
204 BERKELLAND	57%
205 THOLEN	57%
206 NIEUWERKERK AD IJSSEL	57%
207 LOON OP ZAND	57%
208 HOORN	57%
209 PUTTEN	57%
210 ENSCHEDE	57%
211 SNEEK	57%
212 KATWIJK	57%
213 VOORST	57%
214 VENRAY	57%
215 OLDENZAAL	57%
216 VEENDAM	56%
217 HALDERBERGE	56%
218 RAALTE	56%
219 HOUTEN	56%
220 GOIRLE	56%
221 MEPPEL	56%
222 BOXMEER	56%
223 AALSMEER	56%
224 NOORDWIJK	56%
225 HOOGEVEEN	56%
226 NIEUWEGEIN	56%
227 BLOEMENDAAL	56%
228 HEERHUGOWAARD	56%
229 HARLINGEN	56%
230 ALMERE	56%
231 OLDEBROEK	55%
232 BEESEL	55%
233 EDE	55%
234 SCHOUWEN-DUIVELAND	55%
235 EMMEN	55%
236 DUIVEN	55%
237 AA EN HUNZE	55%
238 TIEL	55%
239 HEUSDEN	55%
240 BREDA	55%
241 WAALWIJK	55%
242 VENLO	55%
243 BEEK	54%
244 ZWARTEWATERLAND	54%
245 HENGELO OV	54%
246 WAALRE	54%
247 WERKENDAM	54%

248 WEERT	54%
249 ROOSENDAAL	54%
250 BRUNSSUM	54%
251 EDAM-VOLENDAM	54%
252 LANDGRAAF	54%
253 BARNEVELD	54%
254 DEURNE	54%
255 LEMSTERLAND	53%
256 BEVERWIJK	53%
257 NUTH	53%
258 GROESBEEK	53%
259 STEDE BROEC	52%
260 TEXEL	52%
261 LISSE	52%
262 ZEEWOLDE	52%
263 WYMBRITSERADIEL	51%
264 GRAVE	51%
265 ALPHEN-CHAAM	51%
266 STEENBERGEN	51%
267 BRONCKHORST	51%
268 DINKELLAND	51%
269 HEEMSKERK	51%
270 CRANENDONCK	51%
271 SPIJKENISSE	50%
272 OUDE IJSSELSTREEK	50%
273 TWENTERAND	50%
274 NAARDEN	50%
275 HARDENBERG	50%
276 LINGEWAARD	50%
277 HILLEGOM	50%
278 KERKRADE	49%
279 STEIN	49%
280 HUIZEN	48%
281 RIJSSEN-HOLTEN	48%
282 TUBBERGEN	48%
283 BERNHEZE	47%
284 ZALTBOMMEL	47%
285 ECHT-SUSTEREN	47%
286 GEMERT-BAKEL	47%
287 SLUIS	46%
288 LAARBEEK	46%
289 HOOGEZAND-SAPPEMEER	45%
290 HAAKSBERGEN	45%
291 ASTEN	44%
292 BUNSCHOTEN	43%
293 SON EN BREUGEL	43%
294 COEVORDEN	43%
295 WINTERSWIJK	41%
VALKENBURG AAN DE	
296 GEUL	41%
297 MONTFOORT	40%

**Percentage van de inwoners dat zich zorgen maakt over de kosten van het levensonderhoud**

<b>Gemiddelde</b>	<b>31%</b>
1 ROERDALEN	57%
2 SCHIJNDEL	56%
3 PEKELA	53%
4 LOSSER	51%
5 OOSTSTELLINGWERF	49%
6 VLISSINGEN	48%
7 THOLEN	47%
8 VENLO	47%
9 LANDGRAAF	47%
10 ZWARTEWATERLAND	46%
11 REUSEL-DE MIERDEN	46%
12 ACHTKAR SPELEN	46%
13 VLAGTWEDDE	46%
14 MAASBRACHT	45%
15 WINSCHOTEN	45%
16 VALKENBURG AAN DE GEUL	45%
17 RUCPHEN	45%
18 OMMEN	44%
19 SLIEDRECHT	44%
20 WINSUM	44%
21 BEVERWIJK	43%
22 DONGERADEEL	43%
23 KERKRADE	43%
24 HULST	42%
25 ZUIDHORN	42%
26 GILZE EN RIJEN	42%
27 TWENTERAND	42%
28 APPINGEDAM	42%
29 HARDINXVELD-GIESENDAM	42%
30 ROZENBURG	41%
31 BRUMMEN	41%
32 VOERENDAAL	41%
33 EMMEN	40%
34 DEN HELDER	40%
35 GOES	40%
36 STEIN	40%
37 TERNEUZEN	40%
38 TIEL	40%
39 GEMERT-BAKEL	40%
40 STADSKANAAL	40%
41 LINGEWAARD	40%
42 ENKHUIZEN	39%
43 NUTH	39%
44 BORGER-ODOORN	39%
45 COEVORDEN	39%
46 KATWIJK	39%
47 HENGELO OV	39%
48 DRIMMELEN	39%
49 OLST-WIJHE	39%
50 WUNSERADIEL	38%
51 CUIJK	38%
52 LELYSTAD	38%
53 HALDERBERGE	38%
54 HEERDE	38%
55 KOLLUMERLAND CA	38%
56 ROGDEL EN NEER	38%
57 KAPELLE	38%
58 HELMOND	38%
59 DALFSEN	38%
60 SPIJKENISSE	38%
61 HEERLEN	38%
62 MILL EN SINT HUBERT	38%
63 BERKELLAND	38%
64 MIDDELHARNIS	38%
65 VOORST	38%
66 STEENBERGEN	38%
67 SCHAGEN	38%
68 GOIRLE	38%
69 MAASTRICHT	38%
70 EDAM-VOLENDAM	37%

71	GROESBEEK	37%
72	RIJSWIJK	37%
73	ZEEWOLDE	37%
74	WESTERVOORT	37%
75	CRANENDONCK	37%
76	STEENWIJKERLAND	37%
77	MONTFERLAND	37%
78	ALMERE	37%
79	BEESEL	37%
80	HORST AAN DE MAAS	37%
81	BERGEN LB	37%
82	ASSEN	37%
83	SCHINNEN	37%
84	TEXEL	37%
85	DOETINCHEM	37%
86	SCHOONHOVEN	36%
87	HOOGEVEEN	36%
88	NEDERWEERT	36%
89	BERGEIJK	36%
90	VEENENDAAL	36%
91	SNEEK	36%
92	HEEMSKERK	36%
93	BERGSCHENHOEK	36%
94	HELLENDOORN	36%
95	HARLINGEN	36%
96	HOORN	36%
97	SIMPELVELD	36%
98	VALKENSWAARD	36%
99	OSS	36%
100	ZAANSTAD	36%
101	HOOGEZAND-SAPPEMEER	36%
102	BOARNSTERHIM	35%
103	EDE	35%
104	BEUNINGEN	35%
105	BOSKOOP	35%
106	AALTEN	35%
107	WERKENDAM	35%
108	ALMELO	35%
109	WAALWIJK	35%
110	OIRSCHOT	35%
111	LOON OP ZAND	35%
112	SLUIS	35%
113	MIDDEN-DRENTHE	35%
114	TILBURG	35%
115	GRAVE	35%
116	HEERHUGOWAARD	35%
117	ENSCHDE	35%
118	EINDHOVEN	35%
119	AALSMEER	35%
120	FRANEKERADEEL	35%
121	DANTUMADEEL	35%
122	HILLEGOM	35%
123	AA EN HUNZE	35%
124	BRUNSSUM	34%
125	MIDDELBURG	34%
126	MEERSSSEN	34%
127	VEENDAM	34%
128	GELDROP-MIERLO	34%
129	GULPEN-WITTEM	34%
130	KAMPEN	34%
131	SKARSTERLAN	34%
132	HEUSDEN	34%
133	BREDA	34%
134	OLDEBROEK	34%
135	ECHT-SUSTEREN	34%
136	OUDE IJSSELSTREEK	34%
137	PAPENDRECHT	34%
138	ZWOLLE	34%
139	VELSEN	34%
140	OVERBETUWE	34%
141	HARDENBERG	33%
142	PURMEREND	33%
143	DIEMEN	33%
144	WIJERDEN	33%

145	OLDENZAAL	33%
146	BARENDRECHT	33%
147	OPMEER	33%
148	APELDOORN	33%
149	ALKMAAR	33%
150	HARDERWIJK	33%
151	BEEK	33%
152	BERGEN OP ZOOM	33%
153	VELDHOVEN	33%
154	BORSELE	33%
155	LEERDAM	33%
156	NOORDWIJK	33%
157	ETTEN-LEUR	32%
158	S HERTOGENBOSCH	32%
159	HOF VAN TWENTE	32%
160	MOERDIJK	32%
161	ZANDVOORT	32%
162	DUIVEN	32%
163	ALKEMADE	32%
164	SITTARD-GELEEN	32%
165	LEEK	32%
166	DORDRECHT	32%
167	BORNE	32%
168	HELLEVOETSLUIS	32%
169	EPE	32%
170	ZALTBOMMEL	32%
171	WIJCHEN	32%
172	GEERTRUIDENBERG	32%
173	NOORDOOSTPOLDER	32%
174	ELBURG	32%
175	WOENSDRECHT	32%
176	BARNEVELD	31%
177	HENDRIK-IDO-AMBACHT	31%
178	SCHIEDAM	31%
179	DEVENTER	31%
180	EERSEL	31%
181	HUIZEN	31%
182	SMALLINGERLAND	31%
183	ROOSENDAAL	31%
184	DELFIJL	31%
185	RIDDERKERK	31%
186	GROENLO	31%
187	SCHOUWEN-DUIVELAND	31%
188	VIANEN	31%
189	GORINCHEM	31%
190	NIEDORP	31%
191	REEUWIJK	31%
192	DRECHTERLAND	31%
193	NUENEN CA	31%
194	ROTTERDAM	31%
195	DOESBURG	31%
196	HAARLEM	31%
197	PUTTEN	31%
198	GOEDEREDE	31%
199	ROERMOND	31%
200	ZEVENAAR	31%
201	VEERE	31%
202	BRONCKHORST	31%
203	GOUDA	30%
204	HELDEN	30%
205	BOXMEER	30%
206	DELFT	30%
207	DINKELLAND	30%
208	NIEUWEGEIN	30%
209	DRUTEN	30%
210	CULEMBORG	30%
211	MEPPEL	30%
212	WAALRE	30%
213	HEERENVEEN	30%
214	BERNHEZE	30%
215	S GRAVENHAGE	30%
216	ALBRANDSWAARD	30%
217	SINT-OEDENRODE	30%
218	TEYLINGEN	30%

219	CAPELLE AAN DEN IJSSEL	30%
220	ARNHEM	30%
221	NIJMEGEN	30%
222	WESTSTELLINGWERF	30%
223	HAARLEMMEER	30%
224	MAASDRIEL	29%
225	WEERT	29%
226	ALPHEN AAN DEN RIJN	29%
227	LEUSDEN	29%
228	ZWIJNDRECHT	29%
229	SINT ANTHONIS	29%
230	AMERSFOORT	29%
231	SON EN BREUGEL	29%
232	DE BILT	29%
233	BODEGRAVEN	29%
234	GENNEP	29%
235	LEEWARDEN	29%
236	TUBBERGEN	29%
237	LANGEDIJK	29%
238	DEURNE	29%
239	HAAKSBERGEN	29%
240	RIJNWOUDE	29%
241	DONGEN	28%
242	VENRAY	28%
243	KRIMPEN AAN DEN IJSSEL	28%
244	HILVERSUM	28%
245	EEMSMOND	28%
246	BOXTEL	28%
247	OISTERWIJK	28%
248	SLOCHTEREN	28%
249	RIJSSEN-HOLTEN	27%
250	SINT-MICHIELSGESTEL	27%
251	WINTERSWIJK	27%
252	MAASSLUIS	27%
253	WYMBRITSERADIEL	27%
254	DE RONDE VENEN	27%
255	LOCHEM	27%
256	DRONTEN	27%
257	LAARBEEK	27%
258	GRONINGEN	27%
259	OPSTERLAND	27%
260	UITHOORN	27%
261	VUGHT	26%
262	MONTFOORT	26%
263	STEDE BROEC	26%
264	UDEN	26%
265	REIMERSWAAL	26%
266	EIJSDEN	26%
267	ZUTPHEN	26%
268	NIEUWERKERK AD IJSSEL	26%
269	UTRECHT	26%
270	VLAARDINGEN	26%
271	WATERLAND	26%
272	GELDERMALSEN	26%
273	ZOETERMEER	26%
274	AALBURG	25%
275	HAAREN	25%
276	WADDINXVEEN	25%
277	BRIELLE	25%
278	BUSSUM	25%
279	BAARN	25%
280	ASTEN	25%
281	MAASBREE	25%
282	TYNAARLO	25%
283	TYTSJERKSTERADIEL	25%
284	BERKEL EN RODENRIJS	25%
285	MAARSSSEN	25%
286	WOUDRICHEM	24%
287	VEGHEL	24%
288	WESTLAND	24%
289	HEEMSTEDEN	24%
290	LEMSTERLAND	24%
291	IJSSELSTEIN	24%
292	BUREN	24%

293	ERMELO	24%
294	WEST MAAS EN WAAL	24%
295	LEIDSCHENDAM-VOORBURG	24%
296	LEIDEN	24%
297	OOSTERHOUT	24%
298	OUD-BEIJERLAND	24%
299	SOMEREN	24%
300	SOEST	23%
301	BEST	23%
302	AMSTERDAM	23%
303	ALPHEN-CHAAM	23%
304	NEDER-BETUWE	23%
305	DE WOLDEN	23%
306	HEUMEN	23%
307	STAPHORST	23%
308	WAGENINGEN	23%
309	WOERDEN	23%
310	UTRECHTSE HEUVELRUG	23%
311	AMSTELVEEN	23%
312	HOUTEN	23%
313	CASTRICUM	23%
314	RAALTE	23%
315	ZEIST	23%
316	WEESP	22%
317	BLARICUM	22%
318	BINNENMAAS	22%
319	BUNSCHOTEN	22%
320	NIJKERK	22%
321	PIJNACKER-NOOTDORP	22%
322	RHEDEN	22%
323	WASSENAAR	21%
324	UITGEEST	21%
325	BERGEN NH	20%
326	WESTERVELD	20%
327	RENKUM	20%
328	BUNNIK	20%
329	BLADEL	20%
330	WIJK BIJ DUURSTEDEN	19%
331	MIDDEN-DELFLAND	19%
332	NUNSPEET	19%
333	OEGSTGEEST	19%
334	NOORDENVELD	18%
335	HAREN	18%
336	RHENEN	18%
337	LISSE	17%
338	ZUNDERT	16%
339	HEILOO	16%
340	BREUKELLEN	16%
341	VOORSCHOTEN	15%
342	WIJDEMEREN	15%
343	LEIDERDORP	15%
344	NAARDEN	13%
345	BLOEMENDAAL	12%

**Percentage van de inwoners dat zich zorgen maakt over de gezondheidszorg**

<b>Gemiddelde</b>	<b>29%</b>
1 ZUNDERT	50%
2 TEXEL	46%
3 WOENSDRECHT	46%
4 GEMERT-BAKEL	46%
5 NIEDORP	45%
6 DEURNE	45%
7 SCHAGEN	44%
8 SCHIJNDEL	43%
9 OSS	43%
10 TUBBERGEN	42%
11 SLIEDRECHT	42%
12 BEESEL	42%
13 BODEGRAVEN	42%
14 TIEL	42%
15 BEUNINGEN	41%
16 GROENLO	40%
17 LINGEWAARD	40%
18 ZWARTEWATERLAND	40%
19 HOOGEZAND-SAPPEMEER	40%
20 MIDDELBURG	39%
21 RHENEN	39%
22 KAPELLE	39%
23 DRUTEN	39%
24 SLUIS	39%
25 SINT ANTHONIS	39%
26 RIJSSEN-HOLTEN	39%
27 NOORDENVELD	39%
28 LEMSTERLAND	38%
29 BERKELLAND	38%
30 LOSSER	38%
31 UITGEEST	38%
32 BOXTEL	38%
33 ASTEN	38%
34 HEERLEN	38%
35 UDEN	38%
36 HEUSDEN	38%
37 SPIJKENISSE	38%
38 BRUNSSUM	38%
39 SITTARD-GELEEN	37%
40 OLDEBROEK	37%
41 LANDGRAAF	37%
42 ETTEN-LEUR	37%
43 WIJCHEN	37%
44 VENRAY	37%
45 CRANENDONCK	37%
46 MONTFERLAND	37%
47 SIMPELVELD	37%
48 VLAGTWEDDE	37%
49 HELLENDOORN	36%
50 BARENDRECHT	36%
51 DRECHTERLAND	36%
52 HEERENVEEN	36%
53 BRONCKHORST	36%
54 NUNSPEET	36%
55 BINNENMAAS	36%
56 HOOGEVEEN	36%
57 WINSCHOTEN	36%
58 HAAKSBERGEN	36%
59 VEENENDAAL	36%
60 STEENBERGEN	36%
61 KERKRADE	36%
62 HAREN	36%
63 MAASSLUIS	36%
64 SCHINNEN	36%
65 EERSEL	35%
66 REIMERSWAAL	35%
67 ZWOLLE	35%
68 BERGEIJK	35%
69 MIDDEN-DRENTHE	35%
70 ZEVENAAR	35%

71	THOLEN	35%
72	AALSMEER	35%
73	VALKENBURG AAN DE GEUL	35%
74	WESTERVELD	35%
75	DIEMEN	35%
76	MAASBRACHT	35%
77	GEERTRUIDENBERG	35%
78	MAASDRIEL	35%
79	BOXMEER	34%
80	GENNEP	34%
81	BLADEL	34%
82	SCHIEDAM	34%
83	BORSELE	34%
84	ZUTPHEN	34%
85	HELMOND	34%
86	WAALWIJK	34%
87	SCHOUWEN-DUIVELAND	34%
88	BERGEN OP ZOOM	34%
89	DOESBURG	34%
90	ECHT-SUSTEREN	34%
91	HAARLEMMERMEER	34%
92	HENGELO OV	34%
93	WINSUM	34%
94	HORST AAN DE MAAS	34%
95	LEEK	34%
96	MEPPEL	34%
97	EDE	34%
98	SNEEK	34%
99	ALMELO	34%
100	KAMPEN	34%
101	CUJK	34%
102	VELSEN	34%
103	DINKELLAND	34%
104	ALPHEN AAN DEN RIJN	34%
105	GILZE EN RIJEN	34%
106	HEEMSKERK	33%
107	HEUMEN	33%
108	WIJK BIJ DUURSTEDEN	33%
109	ERMELO	33%
110	WEST MAAS EN WAAL	33%
111	HOORN	33%
112	ZANDVOORT	33%
113	SKARSTERLAN	33%
114	BEST	33%
115	BRIELLE	33%
116	VOERENDAAL	33%
117	HARDENBERG	33%
118	WESTERVOORT	33%
119	RAALTE	32%
120	LISSE	32%
121	PURMEREND	32%
122	SLOCHTEREN	32%
123	DEN HELDER	32%
124	FRANEKERADEEL	32%
125	BEEK	32%
126	NUENEN CA	32%
127	HUIZEN	32%
128	LEERDAM	32%
129	HARLINGEN	32%
130	COEVORDEN	32%
131	ZOETERMEER	32%
132	VELDHOVEN	32%
133	STEDE BROEC	32%
134	SMALLINGERLAND	32%
135	VEGHEN	32%
136	LAARBEEK	32%
137	STEIN	32%
138	KATWIJK	32%
139	LELYSTAD	32%
140	DUIVEN	32%
141	HULST	32%
142	HOF VAN TWENTE	32%
143	S HERTOGENBOSCH	32%
144	STEENWIJKERLAND	32%

145	HENDRIK-IDO-AMBACHT	31%
146	WIJDEMEREN	31%
147	VENLO	31%
148	EMMEN	31%
149	WOERDEN	31%
150	DOETINCHEM	31%
151	VLAARDINGEN	31%
152	VEERE	31%
153	OLST-WIJHE	31%
154	NIJMEGEN	31%
155	ALKMAAR	31%
156	SCHOONHOVEN	31%
157	HEERDE	31%
158	ROERMOND	31%
159	ENSCHEDÉ	31%
160	VALKENSWAARD	31%
161	VUGHT	31%
162	BORGER-ODOORN	31%
163	GELDROP-MIERLO	31%
164	APELDOORN	31%
165	ROGGEL EN NEER	31%
166	MONTFOORT	31%
167	RENKUM	31%
168	ASSEN	31%
169	BUNNIK	31%
170	MILL EN SINT HUBERT	31%
171	SON EN BREUGEL	31%
172	OOSTERHOUT	31%
173	VOORSCHOTEN	30%
174	LEUSDEN	30%
175	TILBURG	30%
176	TEYLINGEN	30%
177	DORDRECHT	30%
178	DRIMMELEN	30%
179	EINDHOVEN	30%
180	OPMEER	30%
181	OVERBETUWE	30%
182	MAASTRICHT	30%
183	MAARSSSEN	30%
184	BEVERWIJK	30%
185	PAPENDRECHT	30%
186	RIJNWOUDE	30%
187	MIDDELHARNIS	30%
188	NIJKERK	30%
189	DE WOLDEN	29%
190	HEILOO	29%
191	NIEUWERKERK AD IJSSEL	29%
192	BRUMMEN	29%
193	NEDERWEERT	29%
194	WASSENAAR	29%
195	SOEST	29%
196	OUDE IJSSELSTREEK	29%
197	BREDA	29%
198	ZALTBOMMEL	29%
199	RHEDEN	29%
200	ELBURG	29%
201	HARDERWIJK	29%
202	GORINCHEM	28%
203	GULPEN-WITTEM	28%
204	AALTEN	28%
205	GRAVE	28%
206	HELLEVOETSLUIS	28%
207	OOSTSTELLINGWERF	28%
208	GROESBEEK	28%
209	PUTTEN	28%
210	SOMEREN	28%
211	MAASBREE	28%
212	RIJSWIJK	28%
213	SINT-MICHELSGESTEL	28%
214	HEERHUGOWAARD	28%
215	HILVERSUM	28%
216	WIJERDEN	28%
217	VIANEN	28%
218	DELFT	28%

219	ALMERE	28%
220	STADSKANAAL	28%
221	NIEUWEGEIN	28%
222	ROERDALEN	28%
223	APPINGEDAM	27%
224	CASTRICUM	27%
225	VLISSINGEN	27%
226	WEERT	27%
227	REUSEL-DE MIERDEN	27%
228	DONGERADEEL	27%
229	LEIDERDORP	27%
230	GOES	27%
231	EIJSDEN	27%
232	ZEEWOLDE	27%
233	DEVENTER	27%
234	HALDERBERGE	27%
235	TWENTERAND	27%
236	WUNSERADIEL	27%
237	HAARLEM	27%
238	LEEWARDEN	27%
239	CAPELLE AAN DEN IJSSEL	27%
240	HILLEGOM	27%
241	ROZENBURG	27%
242	ZWIJNDRECHT	27%
243	BORNE	27%
244	BUREN	27%
245	WATERLAND	27%
246	VEENDAM	27%
247	UITHOORN	27%
248	ROSENDAAL	27%
249	SINT-OEDENRODE	26%
250	WOUDRICHEM	26%
251	PIJNACKER-NOOTDORP	26%
252	BUNSCHOTEN	26%
253	TERNEUZEN	26%
254	ARNHEM	26%
255	ALBRANDSWAARD	26%
256	BERGSCHENHOEK	26%
257	S GRAVENHAGE	26%
258	GOIRLE	26%
259	BARNEVELD	26%
260	WESTLAND	26%
261	LEIDEN	26%
262	GRONINGEN	26%
263	AMERSFOORT	26%
264	WADDINXVEEN	26%
265	GOEDEREDE	26%
266	TYTSJERKSTERADIEL	26%
267	AMSTELVEEN	26%
268	ROTTERDAM	26%
269	HEEMSTEDE	26%
270	LEIDSCHENDAM-VOORBURG	26%
271	HELDEN	26%
272	NOORDOOSTPOLDER	25%
273	GOUDA	25%
274	UTRECHTSE HEUVELRUG	25%
275	WINTERSWIJK	25%
276	RIDDERKERK	25%
277	NEDER-BETUWE	25%
278	ZUIDHORN	25%
279	NOORDWIJK	25%
280	ZAANSTAD	25%
281	LOON OP ZAND	25%
282	WESTSTELLINGWERF	25%
283	WYMBRITSERADIEL	25%
284	DRONTEN	25%
285	BERGEN LB	25%
286	AALBURG	25%
287	AA EN HUNZE	24%
288	OMMEN	24%
289	STAPHORST	24%
290	NUTH	24%
291	OIRSCHOT	24%
292	MOERDIJK	24%

293	ZEIST	24%
294	DELFIJL	24%
295	UTRECHT	24%
296	EPE	24%
297	BERNHEZE	24%
298	OLDENZAAL	24%
299	WERKENDAM	23%
300	ALKEMADE	23%
301	LANGEDIJK	23%
302	VOORST	23%
303	ACHTKAR SPELEN	23%
304	WEESP	23%
305	oud-beijerland	23%
306	DALFSEN	23%
307	IJSSELSTEIN	23%
308	DE RONDE VENEN	23%
309	EDAM-VOLENDAM	23%
310	BAARN	23%
311	BREUKELEN	23%
312	MEERSSEN	23%
313	WAALRE	22%
314	CULEMBORG	22%
315	BLARICUM	22%
316	HAAREN	22%
317	BOSKOOP	22%
318	EEMSMOND	22%
319	OISTERWIJK	22%
320	GELDERMALSEN	22%
321	KRIMPEN AAN DEN IJSSEL	22%
322	HARDINXVELD-GIESSENDAM	22%
323	BUSSUM	21%
324	BERGEN NH	21%
325	WAGENINGEN	21%
326	DONGEN	21%
327	AMSTERDAM	21%
328	ALPHEN-CHAAM	20%
329	LOCHEM	20%
330	NAARDEN	20%
331	PEKELA	20%
332	BLOEMENDAAL	20%
333	OEGSTGEEST	19%
334	HOUTEN	19%
335	OPSTERLAND	19%
336	RUCPHEN	19%
337	DE BILT	19%
338	KOLLUMERLAND CA	19%
339	BERKEL EN RODENRIJS	18%
340	DANTUMADEEL	18%
341	MIDDEN-DELFLAND	17%
342	TYNAARLO	16%
343	REEUWIJK	14%
344	ENKHUIZEN	13%
345	BOARNSTERHIM	12%

**Percentage van de inwoners dat zich zorgen maakt over de integratie van allochtonen**

<b>Gemiddelde</b>	<b>28%</b>
1 RUCPHEN	47%
2 BREUKELN	47%
3 AALBURG	44%
4 WESTLAND	44%
5 MAASSLUI	43%
6 WASSENAAR	42%
7 WAALRE	42%
8 ZWIJNDRECHT	41%
9 MONTFOORT	40%
10 SCHOONHOVEN	40%
11 STAPHORST	40%
12 IJSSELSTEIN	40%
13 MIDDEN-DELFLAND	40%
14 BORNE	40%
15 LAARBEEK	39%
16 REUSEL-DE MIERDEN	39%
17 ROOSEDAAL	39%
18 BERKEL EN RODENRIJS	39%
19 WIJK BIJ DUURSTED	39%
20 HELDEN	38%
21 LEIDSCHENDAM-VOORBURG	38%
22 MAASBRACHT	38%
23 BODEGRAVEN	38%
24 HALDERBERGE	37%
25 SCHINNEN	37%
26 WIJDEMEREN	37%
27 DRECHTERLAND	37%
28 GELDERMALSEN	37%
29 HARDINXVELD-GIESSENDAM	37%
30 PAPENDRECHT	37%
31 LEIDERDORP	37%
32 NIJKERK	37%
33 WATERLAND	37%
34 LEEK	36%
35 REEUWIJK	36%
36 AMSTERDAM	36%
37 NIEUWEGEIN	36%
38 VIANEN	36%
39 ZEIST	36%
40 ZOETERMEER	35%
41 NEDER-BETUWE	35%
42 HEILOO	35%
43 UITGEEST	35%
44 UTRECHT	34%
45 S GRAVENHAGE	34%
46 BERNHEZE	34%
47 WEERT	34%
48 OVERBETUWE	34%
49 AMSTELVEEN	34%
50 HUIZEN	34%
51 VOORSCHOTEN	34%
52 GORINCHEM	34%
53 OOSTERHOUT	34%
54 HOUTEN	34%
55 BEST	33%
56 GOIRLE	33%
57 NUNSPEET	33%
58 ALPHEN-CHAAM	33%
59 HAAREN	33%
60 ROTTERDAM	33%
61 GELDROP-MIERLO	33%
62 DELFT	33%
63 BOSKOOP	33%
64 BARENDRECHT	33%
65 GOEDEREDE	33%
66 BARNEVELD	33%
67 MAASBREE	33%
68 ALPHEN AAN DEN RIJN	33%
69 NEDERWEERT	33%
70 HEUMEN	33%

71	CULEMBORG	33%
72	EDAM-VOLENDAM	33%
73	MEERSSEN	32%
74	BERGEN OP ZOOM	32%
75	WINTERSWIJK	32%
76	PUTTEN	32%
77	ELBURG	32%
78	BLOEMENDAAL	32%
79	ROERDALEN	32%
80	AMERSFOORT	32%
81	GOUDA	32%
82	OEGSTGEEST	32%
83	KAPELLE	32%
84	HAARLEMMERMEER	32%
85	ALKEMADE	32%
86	BERGEN NH	32%
87	ZANDVOORT	32%
88	BORSELE	32%
89	SOEST	32%
90	EERSEL	32%
91	SCHIEDAM	32%
92	LEIDEN	31%
93	S HERTOGENBOSCH	31%
94	OUD-BEIJERLAND	31%
95	DINKELLAND	31%
96	WADDINXVEEN	31%
97	PIJNACKER-NOOTDORP	31%
98	HEEMSTED	31%
99	DONGEN	31%
100	WEESP	31%
101	BRIELLE	31%
102	RIJNWOUDE	31%
103	BLADEL	31%
104	DIEMEN	31%
105	VENRAY	30%
106	UDEN	30%
107	RIJSWIJK	30%
108	BERGSCHENHOEK	30%
109	HENDRIK-IDO-AMBACHT	30%
110	MOERDIJK	30%
111	NIEDORP	30%
112	ROERMOND	30%
113	LEMSTERLAND	30%
114	BUREN	30%
115	SOMEREN	30%
116	BEEK	30%
117	LISSE	30%
118	GEERTRUIDENBERG	30%
119	VLAARDINGEN	30%
120	HAREN	30%
121	GROESBEEK	30%
122	KATWIJK	30%
123	WOENSRECHT	30%
124	BOXMEER	30%
125	STEIN	30%
126	VELDHOVEN	30%
127	DE BILT	30%
128	NIEUWERKERK AD IJSSEL	30%
129	LOSSER	30%
130	BUSSUM	29%
131	GRAVE	29%
132	CASTRICUM	29%
133	LOON OP ZAND	29%
134	HARDERWIJK	29%
135	ETTEN-LEUR	29%
136	VEENENDAAL	29%
137	BUNSCHOTEN	29%
138	SINT-MICHELSGESTEL	29%
139	LOCHEM	29%
140	ECHT-SUSTEREN	29%
141	ZAAANSTAD	29%
142	CAPELLE AAN DEN IJSSEL	29%
143	BREDA	29%
144	HAAKSBERGEN	29%

145	SPIJKENISSE	28%
146	TILBURG	28%
147	VELSEN	28%
148	ALMERE	28%
149	UTRECHTSE HEUVELRUG	28%
150	NOORDWIJK	28%
151	VALKENSWAARD	28%
152	HILVERSUM	28%
153	EINDHOVEN	28%
154	BEUNINGEN	28%
155	DORDRECHT	28%
156	DALFSEN	28%
157	HILLEGOM	28%
158	STEDE BROEC	28%
159	WAGENINGEN	27%
160	RHENEN	27%
161	SNEEK	27%
162	VEGHEL	27%
163	DEVENTER	27%
164	PURMEREND	27%
165	ARNHEM	27%
166	WIJRDEN	27%
167	NAARDEN	27%
168	OIRSCHOT	27%
169	HAARLEM	27%
170	DRONTEN	27%
171	WERKENDAM	27%
172	BLARICUM	27%
173	HELLEVOETSLUIS	27%
174	EDE	27%
175	MILL EN SINT HUBERT	27%
176	GOES	27%
177	AALSMEER	27%
178	NOORDOOSTPOLDER	27%
179	REIMERSWAAL	26%
180	RIJSSEN-HOLTEN	26%
181	NUTH	26%
182	APELDOORN	26%
183	SINT-OEDENRODE	26%
184	SMALLINGERLAND	26%
185	ASTEN	26%
186	MAASTRICHT	26%
187	UITHOORN	26%
188	WESTSTELLINGWERF	26%
189	SCHAGEN	26%
190	MAARSSSEN	26%
191	GENNEP	26%
192	KRIMPEN AAN DEN IJSSEL	26%
193	MAASDRIEL	26%
194	ZALTBOMMEL	26%
195	RIDDERKERK	26%
196	WOUDRICHEM	26%
197	LANGEDIJK	26%
198	VOORST	26%
199	RENKUM	26%
200	DEURNE	26%
201	SITTARD-GELEEN	26%
202	HORST AAN DE MAAS	26%
203	WOERDEN	26%
204	KOLLUMERLAND CA	25%
205	OISTERWIJK	25%
206	MIDDELHARNIS	25%
207	BEVERWIJK	25%
208	VEERE	25%
209	CRANENDONCK	25%
210	STEENBERGEN	25%
211	TWENTERAND	25%
212	BRONCKHORST	25%
213	LELYSTAD	25%
214	BERKELLAND	25%
215	ENSCHEDÉ	25%
216	VENLO	25%
217	BAARN	25%
218	OLDENZAAL	25%

219	BINNENMAAS	24%
220	ALKMAAR	24%
221	NIJMEGEN	24%
222	TERNEUZEN	24%
223	HELMOND	24%
224	OSS	24%
225	LEEUWARDEN	24%
226	NUENEN CA	24%
227	HENGEL O V	24%
228	ZWARTEWATERLAND	24%
229	DUIVEN	24%
230	ALBRANDSWAARD	24%
231	ENKHUIZEN	24%
232	GROENLO	23%
233	GRONINGEN	23%
234	RHEDEN	23%
235	STEENWIJKERLAND	23%
236	HOORN	23%
237	DRIMMELEN	23%
238	DE RONDE VENEN	23%
239	HOF VAN TWENTE	23%
240	LEUSDEN	23%
241	ERMEL O	23%
242	HEERLEN	23%
243	VOERENDAAL	23%
244	GILZE EN RIJEN	23%
245	ZEVENAAR	23%
246	THOLEN	23%
247	EEMSMOND	23%
248	RAALTE	23%
249	STADSKANAAL	23%
250	ZUTPHEN	23%
251	CUJK	23%
252	HEUSDEN	23%
253	DOETINCHEM	22%
254	VUGHT	22%
255	ZUIDHORN	22%
256	EPE	22%
257	BOXTEL	22%
258	SON EN BREUGEL	22%
259	BUNNIK	22%
260	MEPPEL	22%
261	SLUIS	22%
262	ZWOLLE	22%
263	HOOGEZAND-SAPPEMEER	22%
264	TYNAARLO	22%
265	LINGEWAARD	22%
266	ROGGEL EN NEER	22%
267	TUBBERGEN	22%
268	EMMEN	22%
269	WIJCHEN	22%
270	KAMPEN	22%
271	ALMELO	21%
272	HEEMSKERK	21%
273	VLISSINGEN	21%
274	OLDEBROEK	21%
275	DELFIJL	21%
276	OPSTERLAND	21%
277	OUDE IJSSELSTREEK	21%
278	LEERDAM	21%
279	EIJSDEN	21%
280	HEERHUGOWAARD	21%
281	NOORDENVELD	21%
282	WEST MAAS EN WAAL	21%
283	ZUNDERT	21%
284	HARDENBERG	21%
285	HELLENDOORN	21%
286	SLIEDRECHT	21%
287	SLOCHTEREN	21%
288	BRUNSSUM	21%
289	AA EN HUNZE	20%
290	DEN HELDER	20%
291	TIEL	20%
292	BEESEL	20%

293	OMMEN	20%
294	BOARNSTERHIM	20%
295	WYMBRITSERADIEL	20%
296	OPMEER	20%
297	MONTFERLAND	20%
298	KERKRADE	20%
299	GEMERT-BAKEL	19%
300	HULST	19%
301	TYTSJERKSTERADIEL	19%
302	WESTERVOORT	19%
303	SKARSTERLAN	19%
304	SIMPELVELD	19%
305	ASSEN	19%
306	DONGERADEEL	19%
307	LANDGRAAF	19%
308	TEYLINGEN	19%
309	MIDDEN-DRENTHE	19%
310	WINSUM	19%
311	ZEEWOLDE	18%
312	SINT ANTHONIS	18%
313	OLST-WIJHE	18%
314	DRUTEN	18%
315	DOESBURG	18%
316	WAALWIJK	18%
317	VEENDAM	18%
318	ACHTKAR SPELEN	18%
319	COEVORDEN	17%
320	HOOGEVEEN	17%
321	DE WOLDEN	17%
322	HEERDE	17%
323	OOSTSTELLINGWERF	17%
324	WESTERVELD	17%
325	AALTEN	17%
326	SCHIJNDEL	16%
327	BERGEN LB	16%
328	ROZENBURG	16%
329	WINSCHOTEN	16%
330	GULPEN-WITTEM	16%
331	BRUMMEN	16%
332	VALKENBURG AAN DE GEUL	16%
333	PEKELA	15%
334	APPINGEDAM	15%
335	WUNSERADIEL	15%
336	SCHOUWEN-DUIVELAND	15%
337	BORGER-ODOORN	15%
338	MIDDELBURG	15%
339	DANTUMADEEL	14%
340	FRANEKERADEEL	13%
341	VLAGTWEDDE	13%
342	HEERENVEEN	12%
343	TEXEL	12%
344	HARLINGEN	11%
345	BERGEIJK	11%

**Percentage van de inwoners dat zich zorgen maakt over criminaliteit**

<b>Gemiddelde</b>	<b>29%</b>
1 AMSTERDAM	55%
2 ROTTERDAM	46%
3 S GRAVENHAGE	44%
4 UTRECHT	44%
5 GRONINGEN	42%
6 TILBURG	42%
7 EINDHOVEN	42%
8 BREDA	41%
9 ALMERE	41%
10 NIJMEGEN	41%
11 APELDOORN	41%
12 ENSCHEDE	41%
13 S HERTOGENBOSCH	41%
14 ARNHEM	40%
15 AMERSFOORT	40%
16 HAARLEM	40%
17 ZWOLLE	40%
18 MAASTRICHT	40%
19 HAARLEMMERMEER	40%
20 SITTARD-GELEEN	40%
21 LEEUWARDEN	40%
22 ZAAANSTAD	40%
23 HEERLEN	40%
24 EDE	39%
25 EMMEN	39%
26 ZOETERMEER	39%
27 DEVENTER	39%
28 LEIDEN	39%
29 VENLO	39%
30 DORDRECHT	39%
31 LELYSTAD	39%
32 ALKMAAR	39%
33 HILVERSUM	38%
34 OSS	38%
35 HELMOND	38%
36 SPIJKENISSE	38%
37 WESTLAND	38%
38 DELFT	38%
39 ASSEN	38%
40 ALMELO	38%
41 NIEUWEGEIN	38%
42 AMSTELVEEN	38%
43 BERGEN OP ZOOM	38%
44 HENGELO OV	37%
45 DEN HELDER	37%
46 ROOSENDAAL	37%
47 VEENENDAAL	37%
48 HOORN	37%
49 SMALLINGERLAND	37%
50 GOUDA	37%
51 HOOGEVEEN	37%
52 VELSEN	37%
53 HARDENBERG	37%
54 LEIDSCHEIDAM-VOORBURG	37%
55 ZEIST	37%
56 PURMEREND	37%
57 ZUTPHEN	36%
58 ALPHEN AAN DEN RIJN	36%
59 CAPELLE AAN DEN IJSSEL	36%
60 SCHIEDAM	36%
61 DOETINCHEM	36%
62 VLAARDINGEN	36%
63 TERNEUZEN	36%
64 UDEN	36%
65 VENRAY	36%
66 HEUSDEN	35%
67 WOERDEN	35%
68 ETTEN-LEUR	35%
69 KAMPEN	35%
70 KATWIJK	35%

71	ROERMOND	35%
72	HELLEVOETSLUIS	35%
73	LINGEWAARD	35%
74	OUDE IJSSELSTREEK	35%
75	HARDERWIJK	35%
76	UTRECHTSE HEUVELRUG	35%
77	MIDDELBURG	35%
78	WAGENINGEN	35%
79	VELDHOVEN	35%
80	HOUTEN	35%
81	RIJSSEN-HOLTEN	35%
82	RHEDEN	35%
83	WAALWIJK	35%
84	OOSTERHOUT	35%
85	SOEST	35%
86	VEGHEL	34%
87	HELLENDOORN	34%
88	LANDGRAAF	34%
89	HEERHUGOWAARD	34%
90	OPMEER	34%
91	BARNEVELD	34%
92	DRONTEN	34%
93	BERKELLAND	34%
94	HOOGEZAND-SAPPEMEER	34%
95	NOORDOOSTPOLDER	34%
96	DE BILT	34%
97	STEENWIJKERLAND	34%
98	MAARSSSEN	33%
99	SCHOUWEN-DUIVELAND	33%
100	WEERT	33%
101	AALTEN	33%
102	VLISSINGEN	33%
103	KERKRADE	33%
104	SNEEK	33%
105	TWENTERAND	33%
106	TIEL	33%
107	OVERBETUWE	33%
108	BRONCKHORST	33%
109	HUIZEN	33%
110	MEPPEL	32%
111	MOERDIJK	32%
112	RIJSWIJK	32%
113	GOES	32%
114	IJSSELSTEIN	32%
115	GELDROP-MIERLO	32%
116	GILZE EN RIJEN	32%
117	RENKUM	32%
118	VALKENSWAARD	32%
119	HEERENVEEN	32%
120	WIJCHEN	32%
121	MONTFERLAND	32%
122	NIJKERK	32%
123	ZEVENAAR	32%
124	BUSSUM	32%
125	HOF VAN TWENTE	32%
126	STADSKANAAL	32%
127	WIJERDEN	31%
128	BOXMEER	31%
129	PIJNACKER-NOOTDORP	31%
130	RIDDERKERK	31%
131	GROENLO	31%
132	ECHT-SUSTEREN	31%
133	ZWIJNDRECHT	31%
134	MIDDEN-DRENTHE	31%
135	BORSELE	31%
136	WIJK BIJ DUURSTEDEN	31%
137	COEVORDEN	31%
138	LEUSDEN	31%
139	WERKENDAM	31%
140	TYTSJERKSTERADIEL	31%
141	BOXTEL	31%
142	DE RONDE VENEN	31%
143	HULST	31%
144	OLDENZAAL	31%

145	THOLEN	31%
146	DEURNE	31%
147	ERMELO	30%
148	ACHTKAR SPELEN	30%
149	BRUNSSUM	30%
150	OOSTSTELLINGWERF	30%
151	STEIN	30%
152	DUIVEN	30%
153	TYNAARLO	30%
154	STEENBERGEN	30%
155	HORST AAN DE MAAS	30%
156	NOORDENVELD	30%
157	UITHOORN	30%
158	DONGEN	30%
159	HALDERBERGE	30%
160	WINTERSWIJK	30%
161	DELFIJL	30%
162	EPE	30%
163	VUGHT	30%
164	RAALTE	30%
165	GOIRLE	30%
166	CRANENDONCK	30%
167	GEERTRUIDENBERG	30%
168	HEEMSKERK	30%
169	ZALTBOMMEL	30%
170	BORGER-ODOORN	29%
171	LOCHEM	29%
172	BERNHEZE	29%
173	BEVERWIJK	29%
174	PAPENDRECHT	29%
175	GORINCHEM	29%
176	NUENEN CA	29%
177	SINT-MICHIELSGESTEL	29%
178	GEMERT-BAKEL	29%
179	DRIMMELEN	29%
180	OISTERWIJK	29%
181	NUNSPEET	29%
182	CUIJK	29%
183	ZUIDHORN	29%
184	TEYLINGEN	29%
185	DONGERADEEL	29%
186	LEIDERDORP	29%
187	GELDERMALSEN	29%
188	DALFSEN	29%
189	LANGEDIJK	29%
190	WESTERVOORT	29%
191	BEST	29%
192	BAARN	29%
193	BARENDRECHT	29%
194	CULEMBORG	29%
195	BEUNINGEN	29%
196	AALSMEER	29%
197	EDAM-VOLENDAM	29%
198	WESTSTELLINGWERF	29%
199	OPSTERLAND	29%
200	ELBURG	29%
201	MAASSLUIS	28%
202	VEENDAM	28%
203	HELDEN	28%
204	LOSSER	28%
205	MAASDRIEL	28%
206	WIJDEMEREN	28%
207	CASTRICUM	28%
208	DIEMEN	28%
209	HEEMSTEDE	28%
210	ZEEWOLDE	28%
211	DE WOLDEN	28%
212	ZUNDERT	28%
213	BRUMMEN	28%
214	WADDINXVEEN	28%
215	AA EN HUNZE	28%
216	KRIMPEN AAN DEN IJSSEL	28%
217	SLUIS	28%
218	BOARNSTERHIM	28%

219	HAREN	28%
220	VOORST	28%
221	STEDE BROEC	28%
222	HENDRIK-IDO-AMBACHT	28%
223	NIEUWERKERK AD IJSSEL	27%
224	SKARSTERLAN	27%
225	GROESBEEK	27%
226	WEST MAAS EN WAAL	27%
227	BUREN	27%
228	NEDERWEERT	27%
229	WYMBRITSERADIEL	27%
230	OLDEBROEK	27%
231	WOENSDRECHT	27%
232	LISSE	27%
233	OUD-BEIJERLAND	27%
234	SLIEDRECHT	27%
235	BUNSCHOTEN	27%
236	FRANEKERADEEL	27%
237	VALKENBURG AAN DE GEUL	27%
238	WESTERVELD	27%
239	LEEK	26%
240	WINSCHOTEN	26%
241	ZWARTEWATERLAND	26%
242	BEEK	26%
243	MONTFOORT	26%
244	NEDER-BETUWE	26%
245	HARLINGEN	26%
246	BORNE	26%
247	ASTEN	26%
248	SCHIJNDEL	26%
249	DRUTEN	26%
250	ENKHUIZEN	26%
251	OLST-WIJHE	25%
252	WOUDRICHEM	25%
253	HAAKSBERGEN	25%
254	NOORDWIJK	25%
255	PUTTEN	25%
256	SCHINNEN	25%
257	SOMEREN	25%
258	DINKELLAND	25%
259	REIMERSWAAL	25%
260	VIANEN	25%
261	WASSENAAR	25%
262	MEERSSEN	25%
263	HEERDE	25%
264	BERGEN NH	25%
265	ZANDVOORT	25%
266	EERSEL	24%
267	TUBBERGEN	24%
268	LEMSTERLAND	24%
269	SCHAGEN	24%
270	LOON OP ZAND	24%
271	LAARBEEK	24%
272	VOORSCHOTEN	24%
273	WAALRE	24%
274	RIJNWOUDE	24%
275	ALPHEN-CHAAM	24%
276	BLOEMENDAAL	24%
277	NUTH	24%
278	BOSKOOP	24%
279	BINNENMAAS	24%
280	HAAREN	24%
281	REUSEL-DE MIERDEN	24%
282	WINSUM	24%
283	BLADEL	23%
284	BEESEL	23%
285	EIJSDEN	23%
286	BODEGRAVEN	23%
287	GENNEP	23%
288	ROZENBURG	23%
289	SON EN BREUGEL	23%
290	VEERE	23%
291	APPINGEDAM	23%
292	HARDINXVELD-GIESSENDAM	23%

293	MIDDEN-DELFLAND	23%
294	RUCPHEN	23%
295	HEILOO	23%
296	HEUMEN	23%
297	WEESP	23%
298	ALBRANDSWAARD	23%
299	BERKEL EN RODENRIJS	23%
300	DANTUMADEEL	23%
301	HILLEGOM	23%
302	MAASBREE	22%
303	OMMEN	22%
304	TEXEL	22%
305	DOESBURG	22%
306	PEKELA	22%
307	BUNNIK	22%
308	MAASBRACHT	22%
309	WATERLAND	22%
310	BERGEIJK	22%
311	GRAVE	22%
312	NIEDORP	22%
313	REEUWIJK	22%
314	NAARDEN	21%
315	SCHOONHOVEN	21%
316	SINT-OEDENRODE	21%
317	SINT ANTHONIS	21%
318	VLAGTWEDDE	21%
319	DRECHTERLAND	21%
320	EEMSMOND	21%
321	RHENEN	21%
322	OEGSTGEEST	20%
323	STAPHORST	20%
324	BERGSCHENHOEK	20%
325	BREUKELEN	20%
326	SIMPELVELD	20%
327	KAPELLE	20%
328	LEERDAM	20%
329	MIDDELHARNIS	19%
330	ROERDALEN	19%
331	GULPEN-WITTEM	19%
332	MILL EN SINT HUBERT	19%
333	OIRSCHOT	19%
334	ALKEMADE	19%
335	BERGEN LB	18%
336	BLARICUM	18%
337	BRIELLE	18%
338	KOLLUMERLAND CA	18%
339	WUNSERADIEL	18%
340	AALBURG	17%
341	GOEDEREDE	17%
342	ROGGEL EN NEER	16%
343	SLOCHTEREN	16%
344	UITGEEST	15%
345	VOERENDAAL	14%
346	LINGEWAAL	12%